



# ALINEACIÓN DE LA ULPGC CON LOS ODS

PUBLICACIONES, INVENCIONES, PROYECTOS Y GRADOS

**codexca**  
COMPREHENSIVE CONSULTING

1	INTRODUCCIÓN.....	2
2	ENFOQUE METODOLÓGICO.....	3
3	ANÁLISIS DE INVENCIONES Y PATENTES.....	4
3.1	DISTRIBUCIÓN POR ODS.....	4
3.2	INTENSIDAD POR ODS.....	5
3.3	CONCLUSIONES GENERALES SOBRE INVENCIONES Y PATENTES.....	6
4	ANÁLISIS DE PUBLICACIONES ACADÉMICAS.....	7
4.1	DISTRIBUCIÓN POR ODS.....	7
4.2	INTENSIDAD POR ODS.....	8
4.3	CONCLUSIONES GENERALES SOBRE PUBLICACIONES ACADÉMICAS.....	9
5	ANÁLISIS DE PROYECTOS.....	10
5.1	DISTRIBUCIÓN POR ODS.....	10
5.2	INTENSIDAD POR ODS.....	11
5.3	CONCLUSIONES GENERALES SOBRE PROYECTOS.....	12
6	ANÁLISIS DE GRADOS.....	13
6.1	CLASIFICACIÓN DE GRADOS MÁS ALINEADOS.....	13
6.2	CLASIFICACIÓN DE ODS MÁS ALINEADOS.....	14
6.3	CONCLUSIONES GENERALES SOBRE GRADOS.....	15
7	CONCLUSIONES.....	16
8	ANEXOS.....	18
8.1	INVENCIONES Y PATENTES.....	18
8.1.1	DEPARTAMENTO.....	18
8.1.2	RAMA.....	25
8.2	PUBLICACIONES.....	27
8.2.1	DEPARTAMENTO.....	27
8.2.2	RAMAS DE CONOCIMIENTO.....	38
8.3	PROYECTOS.....	40
8.3.1	DEPARTAMENTO.....	40
8.3.2	RAMAS DE CONOCIMIENTO.....	<b>¡Error! Marcador no definido.</b>
8.4	METODOLOGÍA CÁLCULO CLASIFICACIÓN GENERAL Y CARACTERÍSTICAS BBDD.....	53
8.5	CARACTERÍSTICAS DE LA BASE DE DATOS.....	53
8.6	MATRIZ DE ALINEACIÓN DE GRADOS.....	54
8.7	LISTADO DE ODS Y METAS.....	55

## 1 INTRODUCCIÓN

El 25 de septiembre de 2015 la Asamblea General de las Naciones Unidas adoptó la Agenda 2030 para el desarrollo sostenible, una hoja de ruta universal, integral y transformadora articulada mediante un conjunto de objetivos globales que persiguen proteger el planeta, erradicar la pobreza, y asegurar la prosperidad para todas las personas, cuya efectiva consecución requiere de la voluntad, implicación y esfuerzo de los gobiernos, el sector privado y la sociedad civil.

La agenda plantea un total de 17 Objetivos de Desarrollo Sostenible (ODS) que regirán los programas de desarrollo a nivel global hasta el año 2030. Estos objetivos han sido producto de consultas públicas, interacciones con la sociedad civil, y negociaciones entre distintos países durante un total de dos años. Los ODS se componen a su vez por una serie de metas de carácter integrado e indivisible, que logran aumentar el grado de especificidad en el alcance de los mismos, formulándose un total de 169 metas con distribución heterogénea a lo largo de los mismos (Ver Anexos 8.7. para una relación completa de objetivos y metas). Estos objetivos gozan de un carácter universal, afectando a todos los países con independencia de su nivel de desarrollo social o económico; si bien se permite que cada nación realice su alineación con estos objetivos en función de las circunstancias que caracterizan su entorno y realidad territorial.

En este contexto, la alineación con los ODS de las principales instituciones públicas de cada ámbito territorial se antoja requisito fundamental para el éxito de la Agenda 2030; toda vez que estas desempeñan el rol de máximos custodios del interés público y social, al tiempo que se encuentran en posesión de la capacidad legal y administrativa en su área competencial necesaria para desarrollar estrategias y planes de acción que coadyuven al cumplimiento de los ODS. En coherencia con lo anterior, y teniendo en consideración que buena parte del logro de los ODS se alcanza a nivel local y autonómico, la implicación y alineación de los órganos administrativos regionales con estos objetivos resulta imperativa.

Entre las instituciones públicas que presentan una importancia y prioridad preponderante en la alineación con los ODS se encuentran, debido al rol que desempeñan en la sociedad, las universidades; toda vez que representan a la esfera académica e investigativa en su mayor grado, y suponen el principal motor en la transmisión de valores y conocimientos a la sociedad. Esta posición prioritaria y fundamental que presentan las universidades en el proceso de consecución de los objetivos ha sido reconocida por la Unión Europea y el Gobierno de España, que han considerado a estas instituciones como elementos clave en la implantación de este reto a nivel global.

No obstante, la alineación estratégica con los ODS no se limita a la escala supranacional y nacional; la implantación y desarrollo de los ODS también requiere de esfuerzos a nivel del Archipiélago. En línea con lo anterior, el Gobierno de Canarias ha adoptado la Agenda Canaria de Desarrollo Sostenible 2030, un plan de acción homólogo al acuñado a nivel global, pero que tiene en especial consideración a la hora de adaptar a la realidad los 17 ODS aquellas especificidades y problemáticas que afectan especialmente al desarrollo de las Islas;

sirviendo este plan como guía y garante de que todas las instituciones públicas y privadas circunscriban sus estrategias y planes de acción a un modelo de desarrollo sostenible.

A tenor de lo expuesto con anterioridad, y habida cuenta de la estratégica y relevante posición que ocupa la Universidad de Las Palmas de Gran Canaria (ULPGC) en el Archipiélago y la provincia de Las Palmas; toda vez que es considerada uno de los estandartes académico por antonomasia de la Comunidad Autónoma de Canarias, contando con un gran número de titulaciones universitarias, un prestigioso y amplio claustro docente, y un pródigo ámbito investigativo que proporciona una abundante producción de publicaciones académicas e invenciones; se posiciona como un órgano crucial en la implementación, desarrollo y transmisión de la práctica totalidad de los ODS.

Asimismo, la alineación con la Agenda 2030 y sus objetivos de desarrollo sostenible, dado su marcado componente social, humanitario y medioambiental, se encuentra en clara sintonía con los estatutos de la Universidad de Las Palmas de Gran Canaria, en especial con las secciones primera, segunda y tercera que establecen la naturaleza social de la institución, la misión y los objetivos generales que se marca, y las competencias de la entidad.

Sentada la anterior premisa, el presente documento tiene por objeto abordar el estudio de las principales aportaciones que la ULPGC como institución produce en beneficio del conjunto de la sociedad; ya sea de forma indirecta, mediante la realización de publicaciones académicas e invenciones; o de forma directa a través de las titulaciones académicas que ofertan a la población de estudiantes, y de los proyectos que llevan a cabo desde los distintos departamentos de la entidad.

En línea con lo expuesto, el breve texto que figura en esta página representa la introducción de este análisis, continuado en el epígrafe consecutivo por el enfoque metodológico que ilustra los procedimientos realizados en las fases de tratamiento estadístico efectuadas. En el tercer epígrafe se expone la alineación de las invenciones y patentes que han tenido lugar en el seno de la universidad, atendiendo a su **distribución por meta ODS** (Cuáles de las metas ODS se encuentran en sintonía con estas invenciones), y a **la intensidad de su alineación** (Cuantas veces se incide en cada meta). En el cuarto y quinto apartado se aborda la coherencia de las publicaciones académicas y los proyectos, empleando en el primer caso el mismo enfoque del epígrafe tercero, y considerando en el segundo las características de los proyectos realizados. Tras estos, se exponen los resultados de la alineación con los ODS de los grados universitarios, mostrando una completa matriz de alineación por titulación, un análisis de los grados que se encuentran alineados con un mayor número de ODS, y el enfoque inverso al anterior, esto es, que ODS se encuentran con mayor frecuencia alineados con los grados. Por último, en el apartado denominado ANEXOS, se incluyen los resultados individuales del proceso de alineación a un alto grado de detalle, pudiéndose observar la coherencia de los objetivos de desarrollo sostenible de las invenciones, publicaciones y proyectos por departamento universitario de procedencia y rama de conocimiento.

## 2 ENFOQUE METODOLÓGICO

La elaboración de un marco metodológico que permita abordar la alineación con los ODS de los distintos productos que se derivan del funcionamiento docente e investigativo de la ULPGC, y que de una forma directa o indirecta redundan en el beneficio del conjunto de la sociedad, requiere de la identificación de su estructura organizativa a nivel funcional; estableciendo a partir de esta estructura las variables susceptibles de ser empleadas como indicadores a la hora de determinar la coherencia de un producto universitario (**invenciones, publicaciones académicas, y proyectos**) con los elementos que componen la Agenda 2030.

De este modo, si atendemos a la estructura universitaria común de los ámbitos docente e investigativo encontramos en las Ramas de Conocimiento un primer elemento unificador. Todas las **titulaciones oficiales de grado** que se imparten en la ULPGC, así como las **facultades** donde tienen lugar la docencia de las mismas deben estar circunscritas a una rama de conocimiento, ya sea Arte y Humanidades, Ciencias, Ciencias de la Salud, Ciencias Sociales y Jurídicas e Ingenierías y Arquitectura. Descendiendo en el esquema organizacional, cada **facultad** está integrada por una serie de **departamentos** universitarios, a los que se encuentran adscritos los distintos **Grupos de Investigación Reconocidos (GIR)**. Los GIR son los principales productores de **invenciones y patentes**, así como de **publicaciones académicas**, al tiempo que ejecutan la mayor parte de los **proyectos** dentro del estamento universitario. Estos grupos de investigación están compuestos por un equipo investigador y de trabajo, que puede formar parte del GIR de forma fija (personal investigador), o colabora coyunturalmente con este sin formar parte del personal estructural de ese grupo (personal colaborador); contando cada GIR con unas **líneas de investigación** propias donde se indican los campos sobre los que inciden, así como los principales objetivos de los estudios que producen.

Volviendo al propósito fundamental del presente estudio, esto es, analizar la alineación con los ODS de los principales productos universitarios en el ámbito investigativo; así como en el ámbito docente (oferta de **titulaciones oficiales de grado**). Se aborda el análisis de los elementos de interés desde 3 enfoques diferenciados. En primer lugar, la alineación de las patentes y publicaciones se efectúa atendiendo a la sintonía de los GIR productores de los mismos con los ODS. En el caso de los proyectos se lleva a cabo la clasificación en función de la temática y objetivo del proyecto en sí, mientras que en el caso de los grados universitarios se unifican ambos procedimientos para llevar a cabo la alineación.

Ahondando en los procedimientos utilizados para estudiar la coherencia de los productos universitarios con los ODS y sus metas, en el caso de las invenciones, patentes y publicaciones se ha empleado, por ser los grupos encargados de producir las mismas, las características de los GIR en lo que respecta a sus líneas de investigación. En primera instancia se analizaron y alinearon con los ODS las líneas de actuación que componen cada uno de los 125 GIR activos en la ULPGC, atendiendo en este proceso a la información que figuraba en sus perfiles “ULPGC research”, y a los descriptores (palabras claves relacionadas con los campos de estudio) que los propios grupos de investigación designaron (para mayor detalle sobre las base de datos empleadas ver anexo 8.5). Una vez alineadas las líneas de investigación se efectuó un perfilado de cada GIR, obteniendo en este proceso los objetivos que se muestran en sintonía con cada uno de ellos. Realizado el perfil de cada GIR se extrapolaron los

ODS y metas identificados a las invenciones, patentes y publicaciones académicas producidas por cada uno de ellos; abordando el análisis desde una óptica general, por departamento y por rama de conocimiento, y mostrando los resultados desde un enfoque distributivo (con que metas se alinean los productos), y de intensidad (cuantas veces se alinea cada meta con los productos).

En cuanto a los proyectos, la diversidad de los mismos impide que se adopte la misma metodología que para las invenciones y las publicaciones; puesto que estos no siempre se alinean con las líneas de investigación que caracterizan a los GIR; consistiendo la participación del grupo de investigación en el proyecto, en algunas ocasiones, en una mera colaboración tangencial en un aspecto en el que se especializa el grupo, mientras que en otros casos el GIR elabora íntegramente el proyecto aplicando su campo de estudio a un caso práctico. Para salvar este obstáculo se ha realizado un estudio individualizado en el que se ha clasificado cada proyecto por los ODS en los que incide, mostrando la distribución e intensidad de los resultados en términos generales, por departamento y por rama de conocimiento.

Por último, para alinear con los ODS las titulaciones oficiales de grado se ha diseñado una metodología integral que aúna los resultados de las invenciones, las publicaciones académicas, y los proyectos; enfoque coherente con la realidad universitaria toda vez que las asignaturas que se imparten en los grados están adscritas a departamentos universitarios donde están integrados los GIR (conformados a su vez por los investigadores que desempeñan una función docente en dichas titulaciones). Extrapolar los resultados que se obtuvieron para los anteriores productos con el objetivo de obtener una imagen conjunta en las titulaciones es apropiado, ya que aquellas materias ajenas a las categorizadas como “formación básica de rama” reflejan de uno u otro modo las características y campos de estudio del equipo docente e investigador que conforman los departamentos, aspecto que alcanza su mayor grado en las asignaturas de tipo optativo. En síntesis, la alineación con los ODS de los grados son la combinación de las alineaciones efectuadas para las invenciones y patentes, publicaciones académicas, y proyectos. Los resultados al igual en los dos casos anteriores se presentan a nivel general, por departamento, y por rama de conocimiento; atendiendo a su distribución e intensidad .

Resulta oportuno destacar que en contraposición de los enfoque metodológico unificadores adoptados en este informe se hayan las técnicas computacionales que emplean conjuntos semánticos para aproximar cadenas de caracteres (títulos de las publicaciones, invenciones y proyectos) a elementos clasificadores (metas y ODS). No obstante, la imposibilidad de construir campos semánticos para cada una de las 169 metas ha inhabilitado este enfoque, obligando a realizar una abstracción que, en este caso, han protagonizado las líneas de investigación y los proyectos que realizan los GIR.

En este contexto, y dado que no pudieron emplearse los métodos computacionales que proporcionan una relación de criterios de alineación, se constituyó un equipo conformado por un total de tres técnicos con el propósito de reducir la presencia de subjetividad en la alineación, consensuando estos profesionales la clasificación realizada sobre los productos universitarios.

### 3 ANÁLISIS DE INVENCIONES Y PATENTES

Tal y como se expuso con anterioridad, a la hora de estudiar la alineación con los ODS y sus metas de las invenciones y patentes producidas en el seno de la ULPGC, se toman en cuenta la sintonía de las líneas de investigación integradas en cada uno de los GIR con los ODS; permitiendo este enfoque generar un perfil por cada grupo de investigación, rama de conocimiento, y departamento universitario.

La alineación de estos GIR con los ODS se extrapola posteriormente a las invenciones para obtener la distribución e intensidad de su alineación. Aquellos grupos de investigación con un carácter eminentemente teórico, que no han registrado desde su creación ninguna invención o patente han sido aislados del análisis.

Resulta oportuno puntualizar que en este epígrafe no se expondrán los resultados de alineación con los ODS por rama de conocimiento y departamento en mucha profundidad; el lector interesado encontrará en el apartado anexos todos los resultados que a este análisis compete, comentándose únicamente en este apartado los resultados más destacables que se derivan del estudio.

A tenor de lo expuesto, y comenzando el sumario de las evidencias más destacadas que se observaron por rama de conocimiento; las áreas de **Ciencias, Ciencias de la Salud, e Ingenierías y Arquitectura**, han sido las que constataron un mayor alcance en lo que a ODS se refiere, esto es, número de objetivos alineados sobre el total que compone la agenda 2030, cifrando su sintonía en un 47,05 por ciento. Seguido a estas ramas se sitúa **Ciencias Sociales y Jurídicas**, registrando un porcentaje de alineación del 23,53%; y **Arte y Humanidades**, que se sitúa en el último lugar al registrar una alineación meramente testimonial (5,88%).

Por otra parte, si atendemos a la producción de invenciones por departamento se observa que han sido los de **Ingeniería Mecánica; Patología Animal, Producción Animal, Bromatología y Tecnología de los alimentos; Química y Señales y Comunicaciones**; los más alineados con los ODS, encontrándose en sintonía con el 23,53% de los mismos. En sentido opuesto, tan solo un departamento ha generado invenciones no alineadas con los ODS, siendo este el de **Cartografía y Expresión Gráfica en la Ingeniería**, que pese a que sus invenciones presentan un carácter transversal, no se alinean directamente con ninguna meta de desarrollo sostenible.

#### 3.1 DISTRIBUCIÓN POR ODS

A la hora de analizar la distribución por ODS de cada producto universitario derivado del ámbito investigativo se emplea una matriz de alineación (figura 1). En esta matriz se muestran los 17 objetivos que componen la agenda 2030, integrados a su vez por sus metas específicas (listado ODS y metas en Anexos 8.7), y sombreados sobre la misma se encuentran aquellas metas sobre las que al menos una invención ha incidido. Recuerde el lector que el estudio de la distribución no aporta información de cuantas invenciones se alinean con una meta u objetivo, sino de si una meta ha sido alcanzada por alguna invención a lo largo del estudio.

Una vez sentada la anterior premisa, las invenciones desarrolladas en la ULPGC se encontraron alineadas con 13 ODS de los 17 que conforman el total; lo que supone en términos relativos una sintonía o alineación del 76,47 por ciento. Los objetivos más alineados con la producción de invenciones y patentes, en tanto se logró alcanzar una mayor proporción de sus metas específicas, fueron los objetivos séptimo (**Energía Asequible y No**

**Contaminante**), con el 80,0% de sus metas alcanzadas; decimocuarto (**Vida Submarina**), alineándose el 70,0% de sus metas con las invenciones; sexto (**Agua Limpia y Saneamiento**), concurrendo el 62,5% de las metas de ODS con las invenciones; y decimotercero (**Acción por el Clima**) y noveno (**Industria, Innovación e Infraestructuras**), registrando tasas de alineación por meta del 60,0%, y del 50,0%, respectivamente.

En sentido opuesto, fueron los objetivos de **Hambre Cero, Vida de Ecosistemas Terrestres, y Alianzas para Lograr los Objetivos**, los alcanzados en un menor número de metas; siendo su tasa de alineación del 12,5%, en el primer caso; de 8,3%, en el segundo; y de 5,3%, en el último. Respecto a los ODS no alcanzados, no se encontraron invenciones alineadas con los objetivos de **Fin de la Pobreza, Igualdad de Género, Reducción de las Desigualdades, y Paz, Justicia e Instituciones Sólidas**.




Figura 1 Distribución por ODS de las Invenciones y patentes



3.3 CONCLUSIONES GENERALES SOBRE INVENCIONES Y PATENTES

CONCLUSIONES GENERALES		PORCENTAJE ALINEACIÓN CON LOS ODS	
<ul style="list-style-type: none"> <li>Las invenciones y patentes que tienen lugar en el seno de la ULPGC se alinean con el 76,5% del total de ODS.</li> <li>El ODS más alineado con las invenciones es el séptimo (<b>Energía asequible y no contaminante</b>), alcanzándose el 80,0 de sus metas específicas; seguido del decimocuarto (<b>Vida submarina</b>), y el sexto (<b>Agua limpia y saneamiento</b>), donde se alcanzan el 70,0%, y el 62,5% de sus metas, respectivamente.</li> <li>Las metas que se alcanzan con mayor frecuencia pertenecen al objetivo número 3 de <b>Salud y Bienestar</b>.</li> <li>Existe un elevado número de metas que se alcanzan con baja intensidad, esto es, solo existe una invención que esté alineada con ellas.</li> </ul>		<p>76,5% Alineados 23,5% No alineados</p>	
		ODS MÁS ALINEADOS (TOP 5)*	ODS MENOS ALINEADOS (TOP 5)
		ODS 7 <b>80,0%</b> ODS 14 <b>70,0%</b> ODS 6 <b>62,5%</b> ODS 13 <b>60,0%</b> ODS 9 <b>50,0%</b>	ODS 12 <b>18,2%</b> ODS 8 <b>16,7%</b> ODS 2 <b>12,5%</b> ODS 15 <b>8,3%</b> ODS 17 <b>5,3%</b>
LO MÁS DESTACABLE (+)	LOS MÁS DESTACABLE (-)	METAS MÁS IMPACTADAS (TOP 5)**	METAS MENOS IMPACTADAS (TOP 5)
<ul style="list-style-type: none"> <li>Se alcanza un elevado número de metas en los objetivos de <b>Energía asequible y no contaminante</b>, y <b>Vida Submarina</b>.</li> <li>La intensa alineación de las invenciones con el objetivo de bienestar y salud pone de relieve la participación multidisciplinar en el desarrollo de soluciones sanitarias dentro de la universidad.</li> </ul>	<ul style="list-style-type: none"> <li>No se alcanzó ninguna meta de los objetivos de Fin de la pobreza, Igualdad de género, Reducción de las desigualdades, y Paz, justicia, e instituciones sólidas.</li> <li>La alineación con un elevado número de metas fue unitaria (Solo se alcanzaron las metas en una única invención).</li> <li>Las invenciones alineadas con los objetivos de <b>Vida de ecosistemas terrestres</b>, y <b>Alianzas para lograr los objetivos</b> solo se alinearon con una meta.</li> </ul>	3.d <b>24,81%</b> 3.4 <b>20,16%</b> 9.1 <b>16,28%</b> 9.4 <b>14,73%</b> 9.5 <b>13,95%</b>	11.c <b>0,78%</b> 14.1 <b>0,78%</b> 14.5 <b>0,78%</b> 15.4 <b>0,78%</b> 17.6 <b>0,78%</b>

(\*) La clasificación por ODS más alineado ordena según el porcentaje de metas alcanzadas dentro de cada ODS. No es una medida de intensidad de alineación.

(\*\*) La clasificación por metas más impactadas ordena por la frecuencia con la que una invención se alinea con una meta ODS.

NOTA: Para un mayor detalle de metas por ODS ver Anexos 8.7.

## 4 ANÁLISIS DE PUBLICACIONES ACADÉMICAS

Como era de esperar dado el mayor volumen de elementos en este grupo en comparación con el resto (invenciones y proyectos); las publicaciones son los outputs universitarios que gozan de una mayor alineación con los ODS; tanto por el número de objetivos con los que se alinean, como por las metas que alcanzan dentro de cada una de estas categorías. El criterio empleado para obtener la distribución e intensidad de la alineación replica el ya expuesto en el caso de las invenciones, con la salvedad de que, al contar con una alta producción de investigaciones en la mayoría de GIR, hay una participación departamental mayor a la hora de realizar la alineación (en el caso de invenciones se excluyó del análisis aquellos GIR que no produjeron ningún tipo de patente).

Ahondando en la alineación de las publicaciones por Ramas de conocimiento, han sido las procedentes de **Ciencias Sociales y Jurídicas** las que se han mostrado en mayor sintonía con los ODS, alineándose con 14 objetivos del total de 17 existentes, lo que supone, en términos relativos, una alineación del 82,35 por ciento. A esta rama de conocimiento le siguió la de **Ciencias**, mostrándose sus publicaciones en coherencia con 12 de los

17 ODS, esto es, con el 70,59% de los mismos. Por último, la ramas de conocimiento de **Ingenierías y Arquitectura** (alineada con el 64,71% de los ODS), **Ciencias de la Salud** (en sintonía con el 47,06% de los ODS), y **Arte y Humanidades** (sus publicaciones se encuentran relacionadas con el 41,18% de los objetivos), cierran la clasificación de Ramas más alineadas.

En cuanto al comportamiento de las publicaciones y su alineación en función de los departamentos de procedencia de las mismas, destacan **Patología Animal, Producción Animal, Bromatología y Tecnología de los Alimentos; Señales y Comunicaciones; y Economía y Dirección de Empresas**, constatando grados de alineación del 29,41 por ciento.

Atendiendo a los departamentos con una producción de investigaciones menos alineadas con los ODS; encontramos que **Cartografía y Expresión Gráfica en la Ingeniería**, pese a la transversalidad de sus investigaciones, no se encuentra directamente alineada con ninguno de estos objetivos.

### 4.1 DISTRIBUCIÓN POR ODS

En cuanto a la alineación con las metas de desarrollo sostenible de las publicaciones académicas efectuadas por los distintos GIR, se observa una sintonía casi completa, alcanzándose 16 de los 17 ODS, lo que en términos relativos supone un porcentaje de alineación del 94,11 por ciento.

Profundizando en el análisis, y atendiendo ahora al grado de alineación con cada objetivo en función del número de metas coherentes a las publicaciones efectuadas; se observa como todas los componentes del objetivo de **Energía Asequible y No Contaminante** han sido alcanzados (100,0%); siguiendo a este los objetivos decimocuarto y sexto; de **Vida Submarina y Agua Limpia y Saneamiento**; que han constatado tasas de alineación

por meta del 80,0% en el primer caso, y del 75,0% en el segundo. Igualmente destacable resultan las cifras registradas por el ODS número 11, de **Ciudades y Comunidades Sostenibles**, con el 70,0% de sus metas alcanzadas; y el tercer ODS, de **Salud y Bienestar** (69,23%).

En sentido opuesto, los objetivos menos alineados han sido los de **Fin de la Pobreza** (0 metas alcanzadas), **Vida de Ecosistemas Terrestres** (1 meta alcanzada), **Reducción de las Desigualdades** (3 metas alcanzadas sobre 10 posibles), e **Igualdad de Género** (3 metas alineadas sobre 9 posibles).

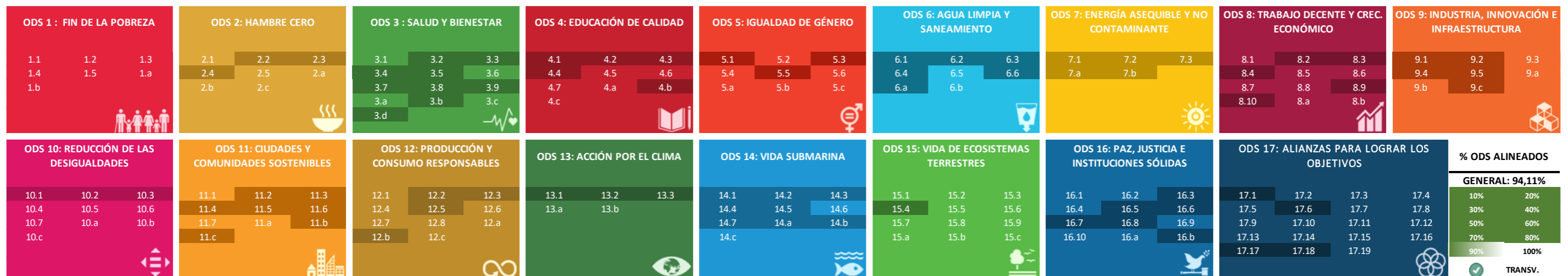
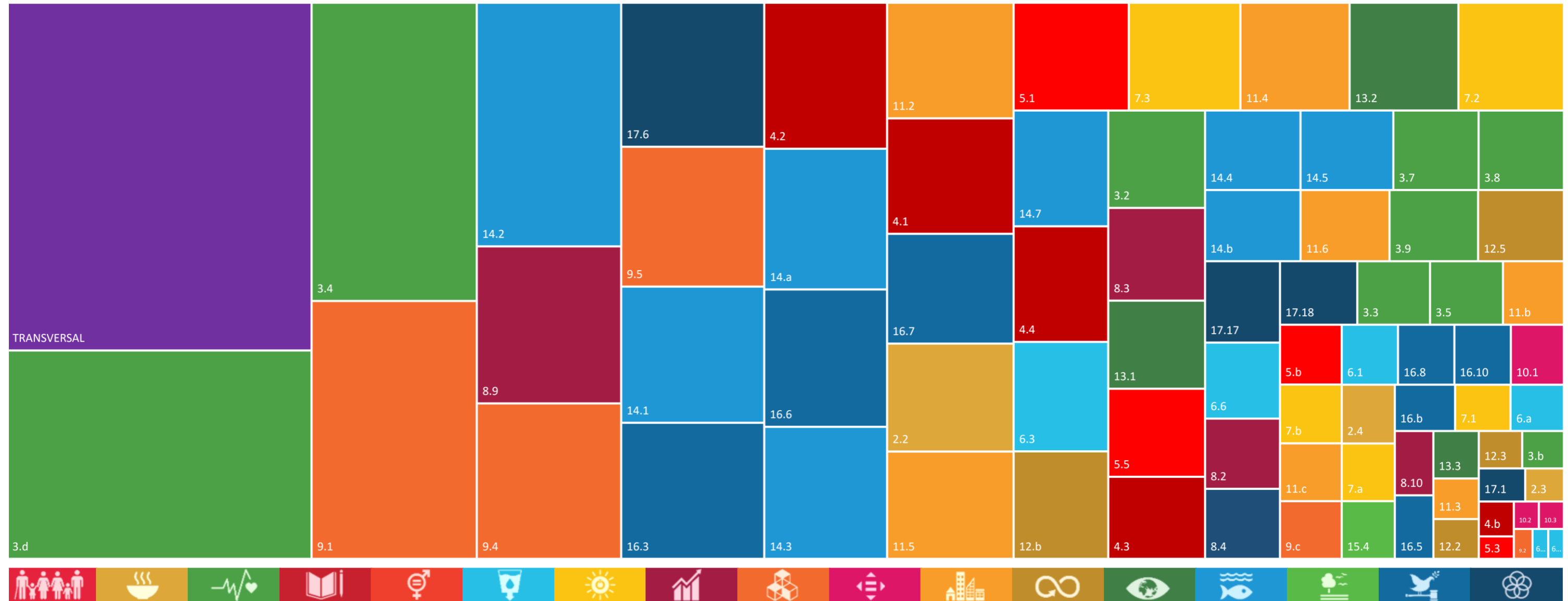


Figura 3 Distribución por ODS de las publicaciones académicas

4.2 INTENSIDAD POR ODS



En el caso de las publicaciones e investigaciones podemos apreciar el alto grado de transversalidad con el que cuentan las mismas, característica positiva toda vez que genera un conocimiento útil para el alcance de los objetivos de desarrollo sostenible de forma indirecta (rectángulo color púrpura, etiqueta asignada a todas aquellas publicaciones que, no alineándose directamente con ningún ODS, pueden coadyuvar indirectamente a su cumplimiento). Seguido de esta etiqueta, las metas **3.4** y **3.d**, de “reducción de la mortalidad prematura de enfermedades no transmisibles...”, y de “refuerzo de la capacidad en materia de alerta temprana...”, vuelven a situarse como la metas más frecuentemente alineadas; seguida de, al igual que en el caso de las invenciones, la meta **9.1** de “desarrollo de infraestructuras fiables, sostenibles, resilientes y de calidad...”.

Continuando con el análisis de los objetivos y metas más frecuentemente alineadas en las publicaciones efectuadas por el personal investigador, resulta llamativo el tamaño de la figura correspondiente a la meta **14.2**, que enuncia la “gestión y protección sostenible de los ecosistemas marinos y costeros para evitar efectos adversos importantes”; significativamente mayor al resto de metas pertenecientes al ODS 14 (**Vida Submarina**).

Igualmente destacable es la presencia y tamaño de la meta **8.9** de “elaboración y puesta en práctica de políticas encaminadas a promover un turismo sostenible...”, muy superior a las otras metas de este objetivo (**8.3, 8.2** y **8.10**). En este sentido, también se observa como la alta frecuencia registrada por la meta **17.6** de “mejora de la cooperación regional e internacional...”, situándose como el hito con el que se produce la práctica totalidad de alineaciones cuando hablamos del ODS 17 (**Alianzas para lograr los objetivos**).

Si atendemos a los hitos menos frecuentes (posicionados en el extremo derecho de la gráfica) observamos cómo, después de las metas **3.4** y **3.d**, el resto de hitos del ODS de **Salud y Bienestar** cuentan con una presencia meramente testimonial; constatándose este comportamiento también en las metas pertenecientes al octavo ODS (**Trabajo Decente y Crecimiento Económico**), y al duodécimo (**Producción y Consumo Responsable**). Por último, en la esquina inferior derecha se observa una gran cantidad de metas de pequeño tamaño, entre ellas destacan las provenientes del ODS 6 (**Agua Limpia y Saneamiento**), poniendo de relieve que, si bien es un ODS del que se alcanzan un gran número de metas, éstas se alinean con poca frecuencia.

4.3 CONCLUSIONES GENERALES SOBRE PUBLICACIONES ACADÉMICAS

CONCLUSIONES GENERALES		PORCENTAJE ALINEACIÓN CON LOS ODS	
<ul style="list-style-type: none"> <li>Las publicaciones académicas efectuadas por el personal investigador de la ULPGC son los productos universitarios que más se alinean con los ODS (alcanzan el 94,1% de los objetivos).</li> <li>Se alcanzan todas las metas del ODS número 7 (<b>Energía Asequible y no Contaminante</b>).</li> <li>La alineación con el decimoquinto ODS es muy tangencial (<b>Vida de Ecosistemas Terrestres</b>), alcanzándose solamente el 8,3% de sus metas.</li> <li>De las metas más impactadas dos pertenecen al tercer ODS (<b>Salud y Bienestar</b>).</li> <li>Las metas <b>6.2</b>, “lograr el acceso a servicios de saneamiento e higiene adecuados y equitativos...”, y <b>6.4</b> “Aumentar el uso eficiente de los recursos hídricos...” son, dentro de las metas alineadas, las que lo hacen con menor frecuencia.</li> </ul>		<p>94,1% 5,9%</p> <p>■ Alineados ■ No alineados</p>	
		ODS MÁS ALINEADOS (TOP 5) *	ODS MENOS ALINEADOS (TOP 5)
		<p>ODS 7 100,00%</p> <p>ODS 14 80,00%</p> <p>ODS 6 75,00%</p> <p>ODS 11 70,00%</p> <p>ODS 3 69,23%</p>	<p>ODS 12 36,36%</p> <p>ODS 5 33,33%</p> <p>ODS 10 30,00%</p> <p>ODS 17 21,05%</p> <p>ODS 15 8,33%</p>
LO MÁS DESTACABLE (+)	LOS MÁS DESTACABLE (-)	METAS MÁS IMPACTADAS (TOP 5) **	METAS MENOS IMPACTADAS (TOP 5)
<ul style="list-style-type: none"> <li>Las publicaciones académicas son los productos universitarios más alineados (94,11% de los ODS se encuentran en coherencia con estos)</li> <li>La ULPGC incide en el área de publicaciones en la práctica totalidad de las metas de Energía asequible y no contaminante (100%), Vida Submarina(80%), y Agua limpia y saneamiento (75%).</li> <li>Las metas pertenecientes al objetivo de Bienestar y Salud son las que se alinean con mayor frecuencia.</li> </ul>	<ul style="list-style-type: none"> <li>No se alcanzó ninguna meta del primer ODS (Fin de la pobreza).</li> <li>Tan solo se alcanzó una meta en el objetivo de vida de ecosistemas terrestres.</li> <li>La alineación con las metas del ODS 10 (Reducción de las desigualdades) es muy poco frecuente.</li> </ul>	<p>3.d 18,59%</p> <p>3.4 14,42%</p> <p>9.1 12,47%</p> <p>14.2 10,29%</p> <p>8.9 6,64%</p>	<p>10.2 0,20%</p> <p>10.3 0,20%</p> <p>9.2 0,16%</p> <p>6.2 0,14%</p> <p>6.4 0,14%</p>

(\*) La clasificación por ODS más alineado ordena según el porcentaje de metas alcanzadas dentro de cada ODS. No es una medida de intensidad de alineación.

(\*\*) La clasificación por metas más impactadas ordena por la frecuencia con la que una publicación académica se alinea con una meta ODS.

NOTA: Para un mayor detalle de metas por ODS ver Anexos 8.7.

## 5 ANÁLISIS DE PROYECTOS

En el caso de los proyectos no se ha tenido en cuenta las líneas de investigación establecidas en cada GIR, puesto que las temáticas que componían estas líneas diferían en gran medida de los objetivos y características de los proyectos realizados. Para clasificar los proyectos efectuados por el personal de la universidad se ha efectuado un estudio pormenorizado de la temática principal de cada uno de ellos, alineándolos por metas alcanzadas.

El cambio de criterio a la hora de realizar la clasificación habilita un estudio comparativo entre el área más académica de los GIR, y la más práctica; por lo que el estudio de la alineación de los proyectos es de un gran interés.

Respecto a la alineación de las ramas de conocimiento de la ULPGC con los ODS, **Ciencias Sociales y Jurídicas** vuelve a ocupar el primer puesto en cuanto al número de objetivos con los que se encuentra en coherencia,

alcanzando el 70,59% de ellos; seguido de **Ingenierías y Arquitectura**, y **Ciencia**, que ejecutan proyectos alineados con el 64,71%, y el 52,94% de los ODS, respectivamente. Los dos últimos puestos los ocupan **Ciencias de la Salud**, y **Artes y Humanidades**, que contabilizan unas tasas de alineación del 57,06%, en el primer caso, y del 17,65%, en el segundo.

Los departamentos con una cartera de proyectos más coherentes con los objetivos de desarrollo sostenible son **Informática y Sistemas**, **Ingeniería Electrónica y Automática**, y **Química**, que aúnan el 35,29% de los objetivos de desarrollo sostenible. En el otro extremo, **Bioquímica y Biología Molecular**, **Fisiología**, **Genética e Inmunología**, junto con **Cartografía y Expresión Gráfica en la Ingeniería**, y **Economía Financiera y Contabilidad** no han registrado ningún proyecto que se alinee directamente con los ODS.

### 5.1 DISTRIBUCIÓN POR ODS

La alineación de los proyectos con los ODS arroja un grado de alineación similar al de las invenciones, logrando incidir sobre 13 del total de 17 objetivos; cifrando su tasa de alineación en un 76,47 por ciento.

No obstante, los hitos alcanzados en este análisis presentan una distribución distinta a la observada en el epígrafe 2.1, siendo en este caso los objetivos de **Fin de la Pobreza**, **Hambre Cero**, **Reducción de las Desigualdades**, y **Alianzas para Lograr los Objetivos** los no alcanzados; mientras que en el caso de las invenciones fueron **Fin de la Pobreza**, **Igualdad de Género**, **Reducción de las Desigualdades**, y **Paz, Justicia e Instituciones Sólidas**.

En términos comparativos, se observa cómo el objetivo de **Vida de Ecosistemas Terrestres** alcanza el máximo de metas alineadas en el caso de los proyectos, cuando en el caso de las invenciones y las publicaciones solo se logró alcanzar el **15.4**, “conservación de los ecosistemas montañosos, incluida su diversidad biológica...”, ahora también se alcanzan los **15.1**, “Velar por la conservación, el restablecimiento y el uso sostenible de los

*ecosistemas terrestres...*”; **15.2**, “Promover la gestión sostenible de todos los tipos de bosques, poner fin a la deforestación,...”; y **15.5**, “Adoptar medidas urgentes y significativas para reducir la degradación de los hábitats naturales...”. Similar a lo que ocurre con el objetivo cuarto de **Educación de calidad**, que en esta ocasión se encuentra en sintonía con las metas **4.6** y **4.b**; inéditas hasta el momento en este estudio.

En cuanto al porcentaje de alineación con las metas de los ODS, los proyectos son el producto universitario que menor cantidad de metas logra alcanzar por ODS; siendo los objetivos más alineados el cuarto, de **Educación de Calidad**, y el sexto, de **Agua Limpia y Saneamiento**, alineándose los proyectos con el 50% de sus metas.

Por lo que respecta a los ODS que cuentan con menos metas alineadas en relación a su total, destacan **Igualdad de Género** (11,0%), que solo se encuentra impactada en la meta **5.5** que enuncia la “*garantía de las mujeres a la participación plena y efectiva...*”; e **Industria, Innovación e Infraestructura**, y **Producción y Consumo Responsables**, registrándose en ambos casos una alineación del 25 por ciento.




Figura 5 Distribución por ODS de los proyectos



5.3 CONCLUSIONES GENERALES SOBRE PROYECTOS

CONCLUSIONES GENERALES		PORCENTAJE ALINEACIÓN CON LOS ODS	
<ul style="list-style-type: none"> <li>El 76,5% de los ODS se encuentran alineados con los proyectos que efectúan los distintos GIR.</li> <li>Los proyectos no se alinean con la totalidad de las metas de ningún ODS. Los objetivos más alineados (en tanto se alcanzan más de sus metas) son <b>Educación de Calidad</b>, y <b>Agua Limpia y Saneamiento</b>.</li> <li>Los ODS menos alineados en proporción con su número de metas son el de <b>Igualdad de Género</b> (tan solo el 11% de sus metas), y los de <b>Paz, Justicia e Instituciones Sólidas</b>, e <b>Industria, Innovación e Infraestructuras</b>, alcanzándose el 25% de sus metas.</li> <li>La meta <b>14.2</b> que enuncia la “<i>gestión y protección sostenible de los ecosistemas marinos y costeros...</i>” es la que se alinea con mayor frecuencia con los proyectos; seguido de la <b>3.d</b> “<i>reforzar la capacidad en todos los países (...) en materia de alerta temprana, reducción de riesgos y gestión de los riesgos de la salud...</i>”.</li> <li>La meta <b>16.10</b> de “<i>Garantizar el acceso público a la información y proteger las libertades de fundamentales</i>”, y <b>12.4</b> de “<i>gestión ecológica racional de los productos químicos y los desechos...</i>” son las metas alineadas con menor frecuencia.</li> </ul>		<p>■ Alineados ■ No alineados</p>	
		ODS MÁS ALINEADO (TOP 5) *	ODS MENOS ALINEADO (TOP 5)
		<ul style="list-style-type: none"> <li>ODS 4: 50,00%</li> <li>ODS 6: 50,00%</li> <li>ODS 8: 41,67%</li> <li>ODS 7: 40,00%</li> <li>ODS 11: 40,00%</li> </ul>	<ul style="list-style-type: none"> <li>ODS 14: 30%</li> <li>ODS 12: 27%</li> <li>ODS 9: 25%</li> <li>ODS 16: 25%</li> <li>ODS 5: 11%</li> </ul>
LO MÁS DESTACABLE (+)	LOS MÁS DESTACABLE (-)	METAS MÁS IMPACTADAS (TOP 5)**	METAS MENOS IMPACTADAS (TOP 5)
<ul style="list-style-type: none"> <li>Hay poca diferencia entre los ODS más alineados y los menos alineados, lo que indica un alcance de las metas que los conforman homogéneo.</li> <li>El impacto sobre la meta <b>14.2</b> de “<i>gestión y protección sostenible de los ecosistemas marinos y costeros</i>” es elevado.</li> </ul>	<ul style="list-style-type: none"> <li>No se alcanzó ninguna meta de los ODS de <b>Fin de la Pobreza, Hambre Cero, Reducción de las Desigualdades, y Alianzas para Lograr los objetivos</b>.</li> <li>El impacto sobre el decimosexto ODS de <b>Paz, Justicia e Instituciones Sólidas</b> tuvo un alcance muy limitado tanto en distribución como en intensidad.</li> <li>Tan solo se alcanzó una meta del quinto objetivo (<b>Igualdad de Género</b>).</li> </ul>	<ul style="list-style-type: none"> <li>14.2: 16,83%</li> <li>3.d: 11,64%</li> <li>8.3: 7,30%</li> <li>8.9: 6,88%</li> <li>11.2: 5,08%</li> </ul>	<ul style="list-style-type: none"> <li>14.1: 0,32%</li> <li>11.4: 0,21%</li> <li>15.5: 0,21%</li> <li>12.4: 0,11%</li> <li>16.10: 0,11%</li> </ul>

(\*) La clasificación por ODS más alineado ordena según el porcentaje de metas alcanzadas dentro de cada ODS. No es una medida de intensidad de alineación.

(\*\*) La clasificación por metas más impactadas ordena por la frecuencia con la que los proyectos se alinean con las metas ODS.

NOTA: Para un mayor detalle de metas por ODS ver Anexos 8.7.

## 6 ANÁLISIS DE GRADOS

### 6.1 CLASIFICACIÓN DE GRADOS MÁS ALINEADOS

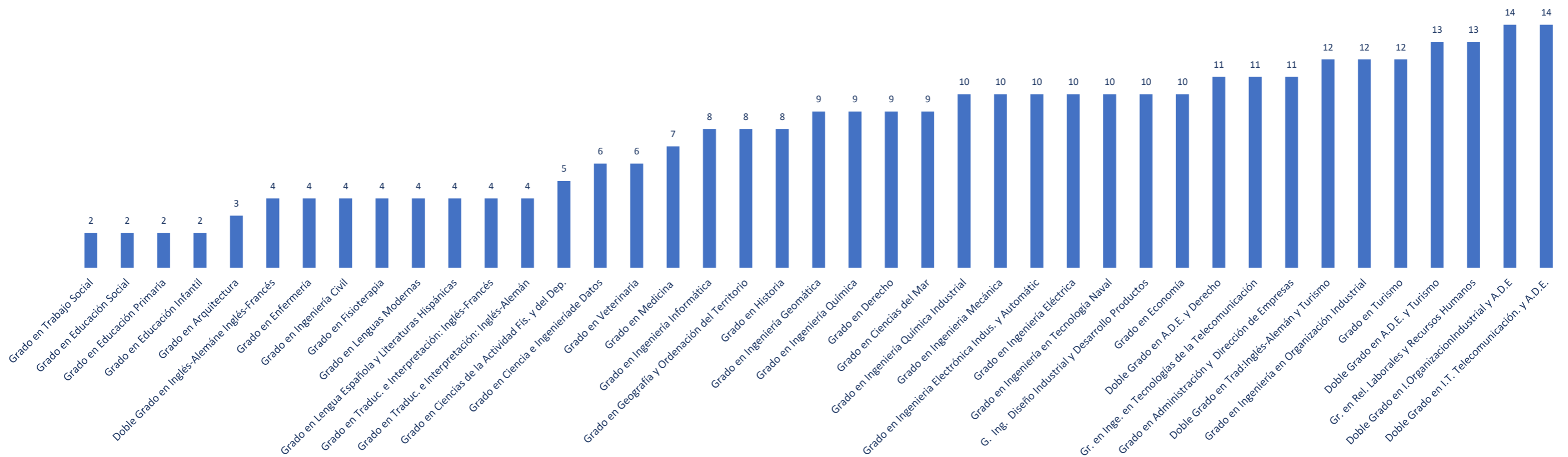
Es oportuno destacar, como paso previo a la interpretación de los resultados, que la clasificación de los grados universitarios no refleja la intensidad de la alineación con los ODS, tan solo contabiliza el número de objetivos alcanzados por la titulación. De esta premisa se desprende que estos datos no permiten trazar conclusiones que cuantifiquen cuanto está un grado alineado de más en comparación con otro. En otras palabras, la clasificación de los grados en función de los ODS que alcanzan es una medida de la transversalidad de la titulación, en tanto en cuanto tienen una participación activa de departamentos que tienen una alineación prefijada, más no aporta información del grado de esa asociación, pudiendo una titulación que concentra su alineación en unos pocos ODS producir más publicaciones/invenciones/proyectos alineados que otra que, a priori, alcanza una gran cantidad de objetivos de desarrollo.

Habida cuenta de lo anterior, las titulaciones que se encuentran alineadas con un mayor número de ODS son los doble grado en *I.T. Telecomunicación y A.D.E.*, y en *I. Organización industrial y A.D.E.*; mostrándose en sintonía con un total de 14 objetivos de los 17 posibles. La presencia en las primeras posiciones de estas titulaciones se explica por la alta participación de distintos departamentos en la impartición de las mismas; aportando estos su alineación individual a los ODS.

Tras los primeros puestos se sitúan el grado en *Relaciones Laborales y Recursos Humanos*, y el *doble grado en A.D.E y Turismo*; alineándose con un total de 13 ODS. A estos títulos les siguen los grados en *Turismo, Ingeniería en Organización Industrial, y Doble Grado en traducción Inglés-Alemán y Turismo*, que aúnan un total de 12 ODS en sus programas. Estos resultados se muestran en coherencia con el criterio empleado para clasificar las titulaciones, observándose en los primeros puestos de la clasificación una amplia presencia de títulos de tipo doble grado. En estas titulaciones se imparte un número de créditos superior al de los grados convencionales (sin considerar *Medicina, Veterinaria y Arquitectura*), al tiempo que la procedencia de su profesorado es multidisciplinaria; por lo que es lógico pensar que la alineación con los objetivos de desarrollo sostenible sea, a priori, más transversal en estos casos.

Atendiendo ahora al último tercio de la gráfica, los últimos puestos los ostentan aquellas titulaciones con una participación departamental muy específica, donde la mayoría de las asignaturas las imparten personal procedente de unos pocos departamentos que se encuentran alineados con pocos ODS. Este es el caso del *Grado en Arquitectura* (alineado a 3 ODS), los *Grados en Educación Infantil y en Educación Primaria* (en sintonía con 2 objetivos), el *Grado en Educación Social* (alineado a 2 objetivos) y el *Grado en Trabajo Social* (en coherencia con 2 objetivo).

### CLASIFICACIÓN DE GRADOS POR ODS ALINEADOS



## 6.2 CLASIFICACIÓN DE ODS MÁS ALINEADOS

Conocer que Objetivos de desarrollo sostenible se encuentran más frecuentemente alineados con los grados universitarios permite definir el perfil de la ULPGC en función de su oferta formativa. Las características propias de cada institución universitaria, tales como la localización, el número y orientación del personal docente, tamaño de las instalaciones, etc. Tienen un incuestionable efecto sobre la orientación hacia los ODS de los grados que ofrecen a la comunidad estudiantil.

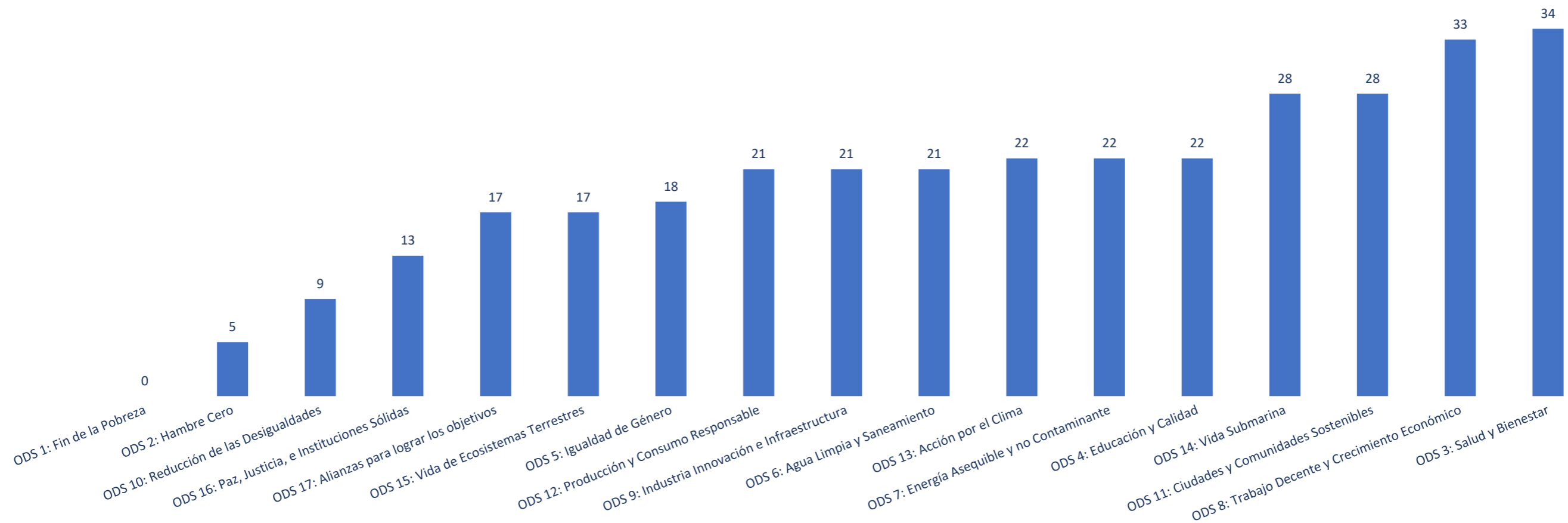
En el caso de la Universidad de Las Palmas de Gran Canaria se cuenta con una destacable orientación hacia los objetivos de **Vida Submarina**, y **Agua Limpia y Saneamiento**; objetivos que muy probablemente disten significativamente de los que puedan registrar otras instituciones universitarias, toda vez que la situación geográfica de la ULPGC supone un componente coadyuvante para desarrollar Líneas de investigación y proyectos alineados con estos ODS.

Profundizando en el análisis de los ODS alcanzados con mayor frecuencia por los grados universitarios, encontramos liderando la clasificación el objetivo de **Salud y Bienestar**, donde al menos una de sus metas se

encuentra en coherencia con 34 titulaciones; seguido de los objetivos de **Trabajo Decente y Crecimiento Económico** (33 grados), **Ciudades y Comunidades Sostenibles** (28 grados), **Vida Submarina** (28 grados), y **Educación y Calidad; Energía Asequible y no Contaminante; y Acción por el Clima**, que se encuentran en sintonía con un total de 22 titulaciones.

Centrando la atención en el tercio inferior de la clasificación, se observa como los ODS que se encuentran alineados con menor frecuencia con los grados son el de **Fin de la Pobreza**, que no se encuentra alineado con ninguna de las titulaciones universitarias que oferta la institución, el objetivo de **Hambre Cero**, que se encuentra en sintonía con 5 carreras universitarias, y el objetivo de **Reducción de las Desigualdades**, que se alinea con un total de 9 titulaciones (los resultados en detalle de la alineación de cada titulación oficial de grado para con los ODS se encuentran disponibles en el anexo 8.6).

### CLASIFICACIÓN DE ODS MÁS ALINEADOS



6.3 CONCLUSIONES GENERALES SOBRE GRADOS

CONCLUSIONES GENERALES		PORCENTAJE ALINEACIÓN CON LOS ODS	
<ul style="list-style-type: none"> <li>Los titulaciones oficiales de grado ofrecidas por la ULPGC se alinean con el 94,1% de los ODS.</li> <li>3 de los 5 grados más transversales (alineados con más ODS) se enmarcan dentro de la tipología de doble grado.</li> <li>3 de los 5 grados ofertados por la ULPGC que se encuentran entre los menos transversales pertenecen a la <b>Facultad de Ciencias de la Educación</b>.</li> <li>El objetivo de <b>Salud y Bienestar</b> es el que se encuentra presente en más titulaciones (el 82,93% de los grados se encuentran alineados con este ODS), seguido del octavo ODS, de <b>Trabajo Decente y Crecimiento Económico</b>, presente en el 80,49% de los grados.</li> <li>El ODS número 2, titulado “<b>Hambre Cero</b>” es el que se encuentra alineado con el menor número de grados, presente únicamente en el 12,20% de las titulaciones.</li> </ul>		<p>■ Alineados ■ No alineados</p>	
		GRADOS MÁS TRANSVERSALES (TOP 5) *	GRADOS MENOS TRANSVERSALES(TOP 5)
		<ul style="list-style-type: none"> <li>D.G. en I.T. y A.D.E. 82,35%</li> <li>D.G. en I. Org. Ind. Y A.D.E 82,35%</li> <li>G. en Rel. Lab y Rec. Hum. 76,47%</li> <li>D.G. en A.D.E. y Tur. 76,47%</li> <li>G. en Tur. 70,59%</li> </ul>	<ul style="list-style-type: none"> <li>G. en Arqu. 17,65%</li> <li>G. en Educ. Inf. 11,76%</li> <li>G. en Educ. Prim. 11,76%</li> <li>G. en Educ. Soc. 11,76%</li> <li>G. en Trab. Soc. 11,76%</li> </ul>
LO MÁS DESTACABLE (+)	LOS MÁS DESTACABLE (-)	ODS MÁS ALINEADOS CON LOS GRADOS (TOP 5)**	ODS MENOS ALINEADOS CON LOS GRADOS(TOP 5)
<ul style="list-style-type: none"> <li>Las titulaciones oficiales de grado alcanzan la práctica totalidad de los ODS (94,1%).</li> <li>Un gran número de titulaciones oficiales de grado ofertadas por la ULPGC presentan una alta transversalidad (proporción de ODS alineados con los mismos).</li> </ul>	<ul style="list-style-type: none"> <li>Un total de 4 grados universitarios solo se alinea con dos ODS; de estos, 3 pertenecen a la <b>Facultad de Ciencias de la Educación</b>.</li> <li>El ODS de <b>Hambre Cero</b> se alinea de forma tangencial con los grados.</li> <li>Ningún grado logró alinearse con el ODS de <b>Fin de la Pobreza</b>.</li> </ul>	<ul style="list-style-type: none"> <li>ODS 3 82,93%</li> <li>ODS 8 80,49%</li> <li>ODS 11 68,29%</li> <li>ODS 14 68,29%</li> <li>ODS 4 53,66%</li> </ul>	<ul style="list-style-type: none"> <li>ODS 15 41,46%</li> <li>ODS 17 41,46%</li> <li>ODS 16 31,71%</li> <li>ODS 10 21,95%</li> <li>ODS 2 12,20%</li> </ul>

(\*) La clasificación por grados más transversales ordena las titulaciones por el número de ODS con los que se alinean (100% alineación con todos los ODS; 0% alineación nula con los ODS).

(\*\*) La clasificación por ODS más alineados ordena los objetivos por el número de grados con el que se encuentran alineados (100% el ODS se encuentra alineado con todos los grados; 0% el ODS no se encuentra alineado con ningún grado).

NOTA: Para un mayor detalle de metas por ODS ver Anexos 8.7.

## 7 CONCLUSIONES

Los resultados del análisis efectuado muestran que la ULPGC cuenta con un elevado grado de alineación los ODS y con sus metas; si bien no todos los productos se encuentran en el mismo grado de sintonía con la agenda 2030; alineándose en un nivel alto las titulaciones oficiales de grado y las publicaciones académicas (94,1%), y en un más moderado las invenciones y patentes, y los proyectos (76,5%).

Resulta igualmente conveniente añadir un matiz a las principales conclusiones que se derivan de este estudio; si bien se ha constatado diferencias entre los grados de alineación de las publicaciones académicas con respecto a los otros productos derivados del ámbito investigativo (proyectos e invenciones), también es necesario señalar

que las primeras superan considerablemente en número a las segundas; siendo plausible considerar desde una perspectiva estadística que estas distribuciones de los productos en torno a los componentes de la Agenda 2030 sean iguales, quedando esta posibilidad abierta a la contrastación de hipótesis estadística en otros estudios con objetos menos descriptivos.

A continuación, y a título conclusivo, se presenta un cuadro resumen con los resultados fundamentales hallados en el análisis que se efectuó a cada uno de los productos (para un resumen más detallado los epígrafes 3.3, 4.3, 5.3 y 6.3 contienen un sumario más amplio).

INVENCIONES Y PATENTES	PUBLICACIONES ACADÉMICAS	PROYECTOS	GRADOS
<ul style="list-style-type: none"> <li>El ODS del que más metas se alcanzan en la producción de invenciones es el número 7 (Energía asequible y no contaminante); seguido del número 14 (Vida Submarina), y el número 6 (Agua limpia y saneamiento).</li> <li>Los ODS que aparecen con mayor frecuencia alineados con las invenciones son Industria, innovación e infraestructura; Salud y Bienestar; y Vida submarina.</li> <li>Las invenciones no se mostraron en sintonía con ninguna meta perteneciente a los objetivos de Fin de la pobreza; Igualdad de género; Reducción de las desigualdades; y Paz, Justicia, e instituciones sólidas.</li> </ul>	<ul style="list-style-type: none"> <li>Las publicaciones académicas efectuadas por el personal investigador de la ULPGC son los productos universitarios que más se alinean con los ODS (alcanzan el 94,1% de los objetivos).</li> <li>Se alcanzan todas las metas del ODS número 7 (Energía asequible y no contaminante), y un alto número de metas de los ODS número 14 (Vida Submarina); número 6 (Agua limpia y saneamiento); y número 11 (Ciudades y comunidades sostenibles).</li> <li>La clasificación de publicaciones académicas muestra que el ODS que se alinea con mayor frecuencia con este tipo de productos es el de Salud y Bienestar; seguido de Vida Submarina, e Industria, innovación e infraestructuras.</li> </ul>	<ul style="list-style-type: none"> <li>Los objetivos más alineados con los proyectos (en tanto se alcanzan un mayor número de sus metas) son el de Educación de calidad; Agua limpia y saneamiento; y Trabajo decente y crecimiento económico.</li> <li>No se alcanzó ninguna meta de los ODS de Fin de la pobreza, Hambre cero, Reducción de las desigualdades, y alianzas para lograr los objetivos.</li> <li>Tan solo se alcanzó una meta del quinto objetivo (Igualdad de género).</li> <li>El ODS que se alinea más frecuentemente con los proyectos son Vida submarina; Trabajo decente y crecimiento económico; y Salud y bienestar.</li> </ul>	<ul style="list-style-type: none"> <li>De los 5 grados más transversales (que se alinean con un mayor número de ODS), 3 se enmarcan dentro de la tipología de doble grado (I.T. y A.D.E.; I. Org. Ind. Y A.D.E.; A.D.E. y TUR).</li> <li>El objetivo de Salud y Bienestar es el que se encuentra presente en más titulaciones (el 82,93% de los grados se encuentran alineados con este ODS), seguido del octavo ODS, de Trabajo decente y crecimiento económico, presente en el 80,49% de los grados.</li> <li>El ODS número 2, titulado “Hambre Cero” es el que se encuentra alineado con el menor número de grados, presente únicamente en el 12,20% de las titulaciones.</li> </ul>

Una vez expuestas las principales conclusiones por producto, se muestra en la página consecutiva la clasificación comparativa de los productos del ámbito investigativo universitario (invenciones, publicaciones, y proyectos). Esta clasificación permite estudiar la evolución de los 17 ODS a lo largo de cada uno de los productos, hallándose en la columna general una clasificación de los ODS ponderada.

La clasificación ponderada de los ODS sintetiza el resultados de este estudio, mostrando el orden de los ODS en el ranking los objetivos con los que se encuentra más alineada la ULPGC como institución. Construir un indicador

sintético que aúne los resultados obtenidos en cada uno de los productos, y que a su vez aisle del análisis el efecto que causan en la clasificación los distintos tamaños poblaciones constituye una labor compleja; debiéndose calcular puntuaciones o “scores” relativos para cada uno de los productos, que permitan una ponderación homogénea que no arrastre distorsiones. El enfoque metodológico empleado para realizar esta clasificación se expone en profundidad en el apartado Anexos 8.4.

### RANKING COMPARATIVO POR ODS



Fuente:  
Elaboración propia a partir de los datos analizados  
Codexca

8 ANEXOS

8.1 INVENCIONES Y PATENTES

8.1.1 DEPARTAMENTO

ALINEACIÓN DE LAS INVENCIONES Y PATENTES CON LAS METAS ODS. DEPARTAMENTO DE BIOLOGÍA.

ODS 1 : FIN DE LA POBREZA	ODS 2: HAMBRE CERO	ODS 3 : SALUD Y BIENESTAR	ODS 4: EDUCACIÓN DE CALIDAD	ODS 5: IGUALDAD DE GÉNERO	ODS 6: AGUA LIMPIA Y SANEAMIENTO	ODS 7: ENERGÍA ASEQUIBLE Y NO CONTAMINANTE	ODS 8: TRABAJO DECENTE Y CREC. ECONÓMICO	ODS 9: INDUSTRIA, INNOVACIÓN E INFRAESTRUCTURA	
1.1 1.2 1.3 1.4 1.5 1.a 1.b	2.1 2.2 2.3 2.4 2.5 2.a 2.b 2.c	3.1 3.2 3.3 3.4 3.5 3.6 3.7 3.8 3.9 3.a 3.b 3.c 3.d	4.1 4.2 4.3 4.4 4.5 4.6 4.7 4.a 4.b 4.c	5.1 5.2 5.3 5.4 5.5 5.6 5.a 5.b 5.c	6.1 6.2 6.3 6.4 6.5 6.6 6.a 6.b	7.1 7.2 7.3 7.a 7.b	8.1 8.2 8.3 8.4 8.5 8.6 8.7 8.8 8.9 8.a 8.b 8.10	9.1 9.2 9.3 9.4 9.5 9.a 9.b 9.c	
ODS 10: REDUCCIÓN DE LAS DESIGUALDADES	ODS 11: CIUDADES Y COMUNIDADES SOSTENIBLES	ODS 12: PRODUCCIÓN Y CONSUMO RESPONSABLES	ODS 13: ACCIÓN POR EL CLIMA	ODS 14: VIDA SUBMARINA	ODS 15: VIDA DE ECOSISTEMAS TERRESTRES	ODS 16: PAZ, JUSTICIA E INSTITUCIONES SÓLIDAS	ODS 17: ALIANZAS PARA LOGRAR LOS OBJETIVOS		% ODS ALINEADOS
10.1 10.2 10.3 10.4 10.5 10.6 10.7 10.a 10.b 10.c	11.1 11.2 11.3 11.4 11.5 11.6 11.7 11.a 11.b 11.c	12.1 12.2 12.3 12.4 12.5 12.6 12.7 12.8 12.a 12.b 12.c	13.1 13.2 13.3 13.a 13.b	14.1 14.2 14.3 14.4 14.5 14.6 14.7 14.a 14.b 14.c	15.1 15.2 15.3 15.4 15.5 15.6 15.7 15.8 15.9 15.a 15.b 15.c	16.1 16.2 16.3 16.4 16.5 16.6 16.7 16.8 16.9 16.a 16.b 16.10	17.1 17.2 17.3 17.4 17.5 17.6 17.7 17.8 17.9 17.10 17.11 17.12 17.13 17.14 17.15 17.16 17.17 17.18 17.19		GENERAL: 5,88%
									10% 20%
									30% 40%
									50% 60%
									70% 80%
									90% 100%
									TRANSV.

ALINEACIÓN DE LAS INVENCIONES Y PATENTES CON LAS METAS ODS. DEPARTAMENTO DE BIOQUÍMICA Y BIOLOGÍA MOLECULAR, FISIOLÓGÍA, GENÉTICA E INMUNOLOGÍA.

ODS 1 : FIN DE LA POBREZA	ODS 2: HAMBRE CERO	ODS 3 : SALUD Y BIENESTAR	ODS 4: EDUCACIÓN DE CALIDAD	ODS 5: IGUALDAD DE GÉNERO	ODS 6: AGUA LIMPIA Y SANEAMIENTO	ODS 7: ENERGÍA ASEQUIBLE Y NO CONTAMINANTE	ODS 8: TRABAJO DECENTE Y CREC. ECONÓMICO	ODS 9: INDUSTRIA, INNOVACIÓN E INFRAESTRUCTURA	
1.1 1.2 1.3 1.4 1.5 1.a 1.b	2.1 2.2 2.3 2.4 2.5 2.a 2.b 2.c	3.1 3.2 3.3 3.4 3.5 3.6 3.7 3.8 3.9 3.a 3.b 3.c 3.d	4.1 4.2 4.3 4.4 4.5 4.6 4.7 4.a 4.b 4.c	5.1 5.2 5.3 5.4 5.5 5.6 5.a 5.b 5.c	6.1 6.2 6.3 6.4 6.5 6.6 6.a 6.b	7.1 7.2 7.3 7.a 7.b	8.1 8.2 8.3 8.4 8.5 8.6 8.7 8.8 8.9 8.a 8.b 8.10	9.1 9.2 9.3 9.4 9.5 9.a 9.b 9.c	
ODS 10: REDUCCIÓN DE LAS DESIGUALDADES	ODS 11: CIUDADES Y COMUNIDADES SOSTENIBLES	ODS 12: PRODUCCIÓN Y CONSUMO RESPONSABLES	ODS 13: ACCIÓN POR EL CLIMA	ODS 14: VIDA SUBMARINA	ODS 15: VIDA DE ECOSISTEMAS TERRESTRES	ODS 16: PAZ, JUSTICIA E INSTITUCIONES SÓLIDAS	ODS 17: ALIANZAS PARA LOGRAR LOS OBJETIVOS		% ODS ALINEADOS
10.1 10.2 10.3 10.4 10.5 10.6 10.7 10.a 10.b 10.c	11.1 11.2 11.3 11.4 11.5 11.6 11.7 11.a 11.b 11.c	12.1 12.2 12.3 12.4 12.5 12.6 12.7 12.8 12.a 12.b 12.c	13.1 13.2 13.3 13.a 13.b	14.1 14.2 14.3 14.4 14.5 14.6 14.7 14.a 14.b 14.c	15.1 15.2 15.3 15.4 15.5 15.6 15.7 15.8 15.9 15.a 15.b 15.c	16.1 16.2 16.3 16.4 16.5 16.6 16.7 16.8 16.9 16.a 16.b 16.10	17.1 17.2 17.3 17.4 17.5 17.6 17.7 17.8 17.9 17.10 17.11 17.12 17.13 17.14 17.15 17.16 17.17 17.18 17.19		GENERAL: 5,88%
									10% 20%
									30% 40%
									50% 60%
									70% 80%
									90% 100%
									TRANSV.

ALINEACIÓN DE LAS INVENCIONES Y PATENTES CON LAS METAS ODS. DEPARTAMENTO DE CARTOGRAFÍA Y EXPRESIÓN GRÁFICA EN LA INGENIERÍA.

ODS 1 : FIN DE LA POBREZA	ODS 2: HAMBRE CERO	ODS 3 : SALUD Y BIENESTAR	ODS 4: EDUCACIÓN DE CALIDAD	ODS 5: IGUALDAD DE GÉNERO	ODS 6: AGUA LIMPIA Y SANEAMIENTO	ODS 7: ENERGÍA ASEQUIBLE Y NO CONTAMINANTE	ODS 8: TRABAJO DECENTE Y CREC. ECONÓMICO	ODS 9: INDUSTRIA, INNOVACIÓN E INFRAESTRUCTURA	% ODS ALINEADOS									
1.1 1.4 1.5 1.3 1.a 1.b	2.1 2.4 2.5 2.3 2.a 2.b 2.c	3.1 3.4 3.5 3.6 3.7 3.8 3.9 3.a 3.b 3.c 3.d	4.1 4.4 4.5 4.6 4.7 4.a 4.b 4.c	5.1 5.4 5.5 5.6 5.2 5.3 5.a 5.b 5.c	6.1 6.4 6.5 6.6 6.2 6.3 6.a 6.b	7.1 7.4 7.5 7.6 7.2 7.3 7.a 7.b 7.c	8.1 8.4 8.5 8.6 8.7 8.8 8.9 8.10 8.a 8.b	9.1 9.4 9.5 9.3 9.a 9.b 9.c	10.1 10.4 10.5 10.6 10.7 10.a 10.b 10.3 10.c	11.1 11.4 11.5 11.6 11.7 11.a 11.b 11.3 11.c	12.1 12.4 12.5 12.6 12.7 12.8 12.a 12.2 12.3 12.b 12.c	13.1 13.4 13.5 13.6 13.7 13.a 13.b 13.3	14.1 14.4 14.5 14.6 14.7 14.a 14.b 14.2 14.3 14.c	15.1 15.4 15.5 15.6 15.7 15.8 15.9 15.2 15.3 15.a 15.b 15.c	16.1 16.4 16.5 16.6 16.7 16.8 16.9 16.2 16.3 16.a 16.b 16.10	17.1 17.4 17.5 17.6 17.7 17.8 17.9 17.10 17.11 17.12 17.13 17.14 17.15 17.16 17.17 17.18 17.19	17.4 17.8 17.12 17.16	<b>GENERAL: 0,00%</b> 10% 20% 30% 40% 50% 60% 70% 80% 90% 100% TRANSV.

ALINEACIÓN DE LAS INVENCIONES Y PATENTES CON LAS METAS ODS. DEPARTAMENTO DE CIENCIAS CLÍNICAS.

ODS 1 : FIN DE LA POBREZA	ODS 2: HAMBRE CERO	ODS 3 : SALUD Y BIENESTAR	ODS 4: EDUCACIÓN DE CALIDAD	ODS 5: IGUALDAD DE GÉNERO	ODS 6: AGUA LIMPIA Y SANEAMIENTO	ODS 7: ENERGÍA ASEQUIBLE Y NO CONTAMINANTE	ODS 8: TRABAJO DECENTE Y CREC. ECONÓMICO	ODS 9: INDUSTRIA, INNOVACIÓN E INFRAESTRUCTURA	% ODS ALINEADOS									
1.1 1.4 1.5 1.3 1.a 1.b	2.1 2.4 2.5 2.3 2.a 2.b 2.c	3.1 3.4 3.5 3.6 3.7 3.8 3.9 3.a 3.b 3.c 3.d	4.1 4.4 4.5 4.6 4.7 4.a 4.b 4.c	5.1 5.4 5.5 5.6 5.2 5.3 5.a 5.b 5.c	6.1 6.4 6.5 6.6 6.2 6.3 6.a 6.b	7.1 7.4 7.5 7.6 7.2 7.3 7.a 7.b 7.c	8.1 8.4 8.5 8.6 8.7 8.8 8.9 8.10 8.a 8.b	9.1 9.4 9.5 9.3 9.a 9.b 9.c	10.1 10.4 10.5 10.6 10.7 10.a 10.b 10.3 10.c	11.1 11.4 11.5 11.6 11.7 11.a 11.b 11.3 11.c	12.1 12.4 12.5 12.6 12.7 12.8 12.a 12.2 12.3 12.b 12.c	13.1 13.4 13.5 13.6 13.7 13.a 13.b 13.3	14.1 14.4 14.5 14.6 14.7 14.a 14.b 14.2 14.3 14.c	15.1 15.4 15.5 15.6 15.7 15.8 15.9 15.2 15.3 15.a 15.b 15.c	16.1 16.4 16.5 16.6 16.7 16.8 16.9 16.2 16.3 16.a 16.b 16.10	17.1 17.4 17.5 17.6 17.7 17.8 17.9 17.10 17.11 17.12 17.13 17.14 17.15 17.16 17.17 17.18 17.19	17.4 17.8 17.12 17.16	<b>GENERAL: 11,76%</b> 10% 20% 30% 40% 50% 60% 70% 80% 90% 100% TRANSV.

ALINEACIÓN DE LAS INVENCIONES Y PATENTES CON LAS METAS ODS. DEPARTAMENTO DE CIENCIAS MÉDICAS Y QUIRÚRGICAS.

ODS 1 : FIN DE LA POBREZA	ODS 2: HAMBRE CERO	ODS 3 : SALUD Y BIENESTAR	ODS 4: EDUCACIÓN DE CALIDAD	ODS 5: IGUALDAD DE GÉNERO	ODS 6: AGUA LIMPIA Y SANEAMIENTO	ODS 7: ENERGÍA ASEQUIBLE Y NO CONTAMINANTE	ODS 8: TRABAJO DECENTE Y CREC. ECONÓMICO	ODS 9: INDUSTRIA, INNOVACIÓN E INFRAESTRUCTURA	% ODS ALINEADOS									
1.1 1.4 1.5 1.3 1.a 1.b	2.1 2.4 2.5 2.3 2.a 2.b 2.c	3.1 3.4 3.5 3.6 3.7 3.8 3.9 3.a 3.b 3.c 3.d	4.1 4.4 4.5 4.6 4.7 4.a 4.b 4.c	5.1 5.4 5.5 5.6 5.2 5.3 5.a 5.b 5.c	6.1 6.4 6.5 6.6 6.2 6.3 6.a 6.b	7.1 7.4 7.5 7.6 7.2 7.3 7.a 7.b 7.c	8.1 8.4 8.5 8.6 8.7 8.8 8.9 8.10 8.a 8.b	9.1 9.4 9.5 9.3 9.a 9.b 9.c	10.1 10.4 10.5 10.6 10.7 10.a 10.b 10.3 10.c	11.1 11.4 11.5 11.6 11.7 11.a 11.b 11.3 11.c	12.1 12.4 12.5 12.6 12.7 12.8 12.a 12.2 12.3 12.b 12.c	13.1 13.4 13.5 13.6 13.7 13.a 13.b 13.3	14.1 14.4 14.5 14.6 14.7 14.a 14.b 14.2 14.3 14.c	15.1 15.4 15.5 15.6 15.7 15.8 15.9 15.2 15.3 15.a 15.b 15.c	16.1 16.4 16.5 16.6 16.7 16.8 16.9 16.2 16.3 16.a 16.b 16.10	17.1 17.4 17.5 17.6 17.7 17.8 17.9 17.10 17.11 17.12 17.13 17.14 17.15 17.16 17.17 17.18 17.19	17.4 17.8 17.12 17.16	<b>GENERAL: 5,88%</b> 10% 20% 30% 40% 50% 60% 70% 80% 90% 100% TRANSV.

ALINEACIÓN DE LAS INVENCIONES Y PATENTES CON LAS METAS ODS. DEPARTAMENTO DE ECONOMÍA FINANCIERA Y CONTABILIDAD.

ODS 1 : FIN DE LA POBREZA	ODS 2: HAMBRE CERO	ODS 3 : SALUD Y BIENESTAR	ODS 4: EDUCACIÓN DE CALIDAD	ODS 5: IGUALDAD DE GÉNERO	ODS 6: AGUA LIMPIA Y SANEAMIENTO	ODS 7: ENERGÍA ASEQUIBLE Y NO CONTAMINANTE	ODS 8: TRABAJO DECENTE Y CREC. ECONÓMICO	ODS 9: INDUSTRIA, INNOVACIÓN E INFRAESTRUCTURA
1.1 1.4 1.5 1.3 1.a 1.b	2.1 2.4 2.5 2.3 2.a 2.b 2.c	3.1 3.4 3.5 3.3 3.6 3.7 3.8 3.9 3.a 3.b 3.c 3.d	4.1 4.4 4.5 4.3 4.6 4.7 4.a 4.b 4.c	5.1 5.4 5.5 5.3 5.6 5.a 5.b 5.c	6.1 6.4 6.5 6.3 6.6 6.a 6.b	7.1 7.a 7.2 7.3 7.b	8.1 8.4 8.5 8.3 8.6 8.7 8.8 8.9 8.10 8.a 8.b	9.1 9.4 9.5 9.3 9.a 9.2 9.5 9.c
ODS 10: REDUCCIÓN DE LAS DESIGUALDADES	ODS 11: CIUDADES Y COMUNIDADES SOSTENIBLES	ODS 12: PRODUCCIÓN Y CONSUMO RESPONSABLES	ODS 13: ACCIÓN POR EL CLIMA	ODS 14: VIDA SUBMARINA	ODS 15: VIDA DE ECOSISTEMAS TERRESTRES	ODS 16: PAZ, JUSTICIA E INSTITUCIONES SÓLIDAS	ODS 17: ALIANZAS PARA LOGRAR LOS OBJETIVOS	
10.1 10.4 10.5 10.3 10.6 10.7 10.a 10.b 10.c	11.1 11.4 11.5 11.3 11.6 11.7 11.a 11.b 11.c	12.1 12.4 12.5 12.3 12.6 12.7 12.8 12.a 12.2 12.6 12.7 12.8 12.a 12.b 12.c	13.1 13.a 13.2 13.3 13.b	14.1 14.4 14.5 14.3 14.6 14.7 14.a 14.b 14.c	15.1 15.4 15.5 15.3 15.6 15.7 15.8 15.9 15.a 15.b 15.c	16.1 16.4 16.5 16.3 16.6 16.7 16.8 16.9 16.10 16.a 16.b	17.1 17.5 17.6 17.3 17.8 17.9 17.10 17.11 17.12 17.13 17.14 17.15 17.16 17.17 17.18 17.19	17.2 17.6 17.7 17.4 17.8 17.10 17.11 17.12 17.16 17.18 17.19
								<b>% ODS ALINEADOS</b>
								GENERAL: 5,88%
								10% 20%
								30% 40%
								50% 60%
								70% 80%
								90% 100%
								TRANSV.

ALINEACIÓN DE LAS INVENCIONES Y PATENTES CON LAS METAS ODS. DEPARTAMENTO DE ECONOMÍA Y DIRECCIÓN DE EMPRESAS.

ODS 1 : FIN DE LA POBREZA	ODS 2: HAMBRE CERO	ODS 3 : SALUD Y BIENESTAR	ODS 4: EDUCACIÓN DE CALIDAD	ODS 5: IGUALDAD DE GÉNERO	ODS 6: AGUA LIMPIA Y SANEAMIENTO	ODS 7: ENERGÍA ASEQUIBLE Y NO CONTAMINANTE	ODS 8: TRABAJO DECENTE Y CREC. ECONÓMICO	ODS 9: INDUSTRIA, INNOVACIÓN E INFRAESTRUCTURA
1.1 1.4 1.5 1.3 1.a 1.b	2.1 2.4 2.5 2.3 2.a 2.b 2.c	3.1 3.4 3.5 3.3 3.6 3.7 3.8 3.9 3.a 3.b 3.c 3.d	4.1 4.4 4.5 4.3 4.6 4.7 4.a 4.b 4.c	5.1 5.4 5.5 5.3 5.6 5.a 5.b 5.c	6.1 6.4 6.5 6.3 6.6 6.a 6.b	7.1 7.a 7.2 7.3 7.b	8.1 8.4 8.5 8.3 8.6 8.7 8.8 8.9 8.10 8.a 8.b	9.1 9.4 9.5 9.3 9.a 9.2 9.5 9.c
ODS 10: REDUCCIÓN DE LAS DESIGUALDADES	ODS 11: CIUDADES Y COMUNIDADES SOSTENIBLES	ODS 12: PRODUCCIÓN Y CONSUMO RESPONSABLES	ODS 13: ACCIÓN POR EL CLIMA	ODS 14: VIDA SUBMARINA	ODS 15: VIDA DE ECOSISTEMAS TERRESTRES	ODS 16: PAZ, JUSTICIA E INSTITUCIONES SÓLIDAS	ODS 17: ALIANZAS PARA LOGRAR LOS OBJETIVOS	
10.1 10.4 10.5 10.3 10.6 10.7 10.a 10.b 10.c	11.1 11.4 11.5 11.3 11.6 11.7 11.a 11.b 11.c	12.1 12.4 12.5 12.3 12.6 12.7 12.8 12.a 12.2 12.6 12.7 12.8 12.a 12.b 12.c	13.1 13.a 13.2 13.3 13.b	14.1 14.4 14.5 14.3 14.6 14.7 14.a 14.b 14.c	15.1 15.4 15.5 15.3 15.6 15.7 15.8 15.9 15.a 15.b 15.c	16.1 16.4 16.5 16.3 16.6 16.7 16.8 16.9 16.10 16.a 16.b	17.1 17.5 17.6 17.3 17.8 17.9 17.10 17.11 17.12 17.13 17.14 17.15 17.16 17.17 17.18 17.19	17.2 17.6 17.7 17.4 17.8 17.10 17.11 17.12 17.16 17.18 17.19
								<b>% ODS ALINEADOS</b>
								GENERAL: 17,65%
								10% 20%
								30% 40%
								50% 60%
								70% 80%
								90% 100%
								TRANSV.

ALINEACIÓN DE LAS INVENCIONES Y PATENTES CON LAS METAS ODS. DEPARTAMENTO DE FILOLOGÍA MODERNA, TRADUCCIÓN E INTERPRETACIÓN.

ODS 1 : FIN DE LA POBREZA	ODS 2: HAMBRE CERO	ODS 3 : SALUD Y BIENESTAR	ODS 4: EDUCACIÓN DE CALIDAD	ODS 5: IGUALDAD DE GÉNERO	ODS 6: AGUA LIMPIA Y SANEAMIENTO	ODS 7: ENERGÍA ASEQUIBLE Y NO CONTAMINANTE	ODS 8: TRABAJO DECENTE Y CREC. ECONÓMICO	ODS 9: INDUSTRIA, INNOVACIÓN E INFRAESTRUCTURA
1.1 1.4 1.5 1.3 1.a 1.b	2.1 2.4 2.5 2.3 2.a 2.b 2.c	3.1 3.4 3.5 3.3 3.6 3.7 3.8 3.9 3.a 3.b 3.c 3.d	4.1 4.4 4.5 4.3 4.6 4.7 4.a 4.b 4.c	5.1 5.4 5.5 5.3 5.6 5.a 5.b 5.c	6.1 6.4 6.5 6.3 6.6 6.a 6.b	7.1 7.a 7.2 7.3 7.b	8.1 8.4 8.5 8.3 8.6 8.7 8.8 8.9 8.10 8.a 8.b	9.1 9.4 9.5 9.3 9.a 9.2 9.5 9.c
ODS 10: REDUCCIÓN DE LAS DESIGUALDADES	ODS 11: CIUDADES Y COMUNIDADES SOSTENIBLES	ODS 12: PRODUCCIÓN Y CONSUMO RESPONSABLES	ODS 13: ACCIÓN POR EL CLIMA	ODS 14: VIDA SUBMARINA	ODS 15: VIDA DE ECOSISTEMAS TERRESTRES	ODS 16: PAZ, JUSTICIA E INSTITUCIONES SÓLIDAS	ODS 17: ALIANZAS PARA LOGRAR LOS OBJETIVOS	
10.1 10.4 10.5 10.3 10.6 10.7 10.a 10.b 10.c	11.1 11.4 11.5 11.3 11.6 11.7 11.a 11.b 11.c	12.1 12.4 12.5 12.3 12.6 12.7 12.8 12.a 12.2 12.6 12.7 12.8 12.a 12.b 12.c	13.1 13.a 13.2 13.3 13.b	14.1 14.4 14.5 14.3 14.6 14.7 14.a 14.b 14.c	15.1 15.4 15.5 15.3 15.6 15.7 15.8 15.9 15.a 15.b 15.c	16.1 16.4 16.5 16.3 16.6 16.7 16.8 16.9 16.10 16.a 16.b	17.1 17.5 17.6 17.3 17.8 17.9 17.10 17.11 17.12 17.13 17.14 17.15 17.16 17.17 17.18 17.19	17.2 17.6 17.7 17.4 17.8 17.10 17.11 17.12 17.16 17.18 17.19
								<b>% ODS ALINEADOS</b>
								GENERAL: 5,88%
								10% 20%
								30% 40%
								50% 60%
								70% 80%
								90% 100%
								TRANSV.

ALINEACIÓN DE LAS INVENCIONES Y PATENTES CON LAS METAS ODS. DEPARTAMENTO DE INFORMÁTICA Y SISTEMAS.

ODS 1 : FIN DE LA POBREZA	ODS 2: HAMBRE CERO	ODS 3 : SALUD Y BIENESTAR	ODS 4: EDUCACIÓN DE CALIDAD	ODS 5: IGUALDAD DE GÉNERO	ODS 6: AGUA LIMPIA Y SANEAMIENTO	ODS 7: ENERGÍA ASEQUIBLE Y NO CONTAMINANTE	ODS 8: TRABAJO DECENTE Y CREC. ECONÓMICO	ODS 9: INDUSTRIA, INNOVACIÓN E INFRAESTRUCTURA	% ODS ALINEADOS											
1.1 1.4 1.b	2.1 2.4 2.b	3.1 3.4 3.7 3.a 3.d	4.1 4.4 4.7 4.c	5.1 5.4 5.a	6.1 6.4 6.a	7.1 7.a	8.1 8.4 8.7 8.10	9.1 9.4 9.b	10.1 10.4 10.7 10.c	11.1 11.4 11.7 11.c	12.1 12.4 12.7 12.b	13.1 13.a	14.1 14.4 14.7 14.c	15.1 15.4 15.7 15.a	16.1 16.4 16.7 16.10	17.1 17.5 17.9 17.13 17.17	17.2 17.6 17.10 17.14 17.18	17.3 17.7 17.11 17.15 17.19	17.4 17.8 17.12 17.16	GENERAL: 17,65%
																				10% 20%
																				30% 40%
																				50% 60%
																				70% 80%
																				90% 100%
																				TRANSV.

ALINEACIÓN DE LAS INVENCIONES Y PATENTES CON LAS METAS ODS. DEPARTAMENTO DE INGENIERÍA DE PROCESOS.

ODS 1 : FIN DE LA POBREZA	ODS 2: HAMBRE CERO	ODS 3 : SALUD Y BIENESTAR	ODS 4: EDUCACIÓN DE CALIDAD	ODS 5: IGUALDAD DE GÉNERO	ODS 6: AGUA LIMPIA Y SANEAMIENTO	ODS 7: ENERGÍA ASEQUIBLE Y NO CONTAMINANTE	ODS 8: TRABAJO DECENTE Y CREC. ECONÓMICO	ODS 9: INDUSTRIA, INNOVACIÓN E INFRAESTRUCTURA	% ODS ALINEADOS											
1.1 1.4 1.b	2.1 2.4 2.b	3.1 3.4 3.7 3.a 3.d	4.1 4.4 4.7 4.c	5.1 5.4 5.a	6.1 6.4 6.a	7.1 7.a	8.1 8.4 8.7 8.10	9.1 9.4 9.b	10.1 10.4 10.7 10.c	11.1 11.4 11.7 11.c	12.1 12.4 12.7 12.b	13.1 13.a	14.1 14.4 14.7 14.c	15.1 15.4 15.7 15.a	16.1 16.4 16.7 16.10	17.1 17.5 17.9 17.13 17.17	17.2 17.6 17.10 17.14 17.18	17.3 17.7 17.11 17.15 17.19	17.4 17.8 17.12 17.16	GENERAL: 0,00%
																				10% 20%
																				30% 40%
																				50% 60%
																				70% 80%
																				90% 100%
																				TRANSV.

ALINEACIÓN DE LAS INVENCIONES Y PATENTES CON LAS METAS ODS. DEPARTAMENTO DE INGENIERÍA ELECTRÓNICA Y AUTOMÁTICA.

ODS 1 : FIN DE LA POBREZA	ODS 2: HAMBRE CERO	ODS 3 : SALUD Y BIENESTAR	ODS 4: EDUCACIÓN DE CALIDAD	ODS 5: IGUALDAD DE GÉNERO	ODS 6: AGUA LIMPIA Y SANEAMIENTO	ODS 7: ENERGÍA ASEQUIBLE Y NO CONTAMINANTE	ODS 8: TRABAJO DECENTE Y CREC. ECONÓMICO	ODS 9: INDUSTRIA, INNOVACIÓN E INFRAESTRUCTURA	% ODS ALINEADOS											
1.1 1.4 1.b	2.1 2.4 2.b	3.1 3.4 3.7 3.a 3.d	4.1 4.4 4.7 4.c	5.1 5.4 5.a	6.1 6.4 6.a	7.1 7.a	8.1 8.4 8.7 8.10	9.1 9.4 9.b	10.1 10.4 10.7 10.c	11.1 11.4 11.7 11.c	12.1 12.4 12.7 12.b	13.1 13.a	14.1 14.4 14.7 14.c	15.1 15.4 15.7 15.a	16.1 16.4 16.7 16.10	17.1 17.5 17.9 17.13 17.17	17.2 17.6 17.10 17.14 17.18	17.3 17.7 17.11 17.15 17.19	17.4 17.8 17.12 17.16	GENERAL: 17,65%
																				10% 20%
																				30% 40%
																				50% 60%
																				70% 80%
																				90% 100%
																				TRANSV.

ALINEACIÓN DE LAS INVENCIONES Y PATENTES CON LAS METAS ODS. DEPARTAMENTO DE INGENIERÍA MECÁNICA.

<p><b>ODS 1 : FIN DE LA POBREZA</b></p> <p>1.1 1.2 1.3 1.4 1.5 1.a 1.b</p>	<p><b>ODS 2: HAMBRE CERO</b></p> <p>2.1 2.2 2.3 2.4 2.5 2.a 2.b 2.c</p>	<p><b>ODS 3 : SALUD Y BIENESTAR</b></p> <p>3.1 3.2 3.3 3.4 3.5 3.6 3.7 3.8 3.9 3.a 3.b 3.c 3.d</p>	<p><b>ODS 4: EDUCACIÓN DE CALIDAD</b></p> <p>4.1 4.2 4.3 4.4 4.5 4.6 4.7 4.a 4.b 4.c</p>	<p><b>ODS 5: IGUALDAD DE GÉNERO</b></p> <p>5.1 5.2 5.3 5.4 5.5 5.6 5.a 5.b 5.c</p>	<p><b>ODS 6: AGUA LIMPIA Y SANEAMIENTO</b></p> <p>6.1 6.2 6.3 6.4 6.5 6.6 6.a 6.b</p>	<p><b>ODS 7: ENERGÍA ASEQUIBLE Y NO CONTAMINANTE</b></p> <p>7.1 7.2 7.3 7.a 7.b</p>	<p><b>ODS 8: TRABAJO DECENTE Y CREC. ECONÓMICO</b></p> <p>8.1 8.2 8.3 8.4 8.5 8.6 8.7 8.8 8.9 8.10 8.a 8.b</p>	<p><b>ODS 9: INDUSTRIA, INNOVACIÓN E INFRAESTRUCTURA</b></p> <p>9.1 9.2 9.3 9.4 9.5 9.a 9.b 9.c</p>	<p><b>% ODS ALINEADOS</b></p> <p><b>GENERAL: 23,53%</b></p> <p>10% 20% 30% 40% 50% 60% 70% 80% 90% 100%</p> <p>TRANSV.</p>
<p><b>ODS 10: REDUCCIÓN DE LAS DESIGUALDADES</b></p> <p>10.1 10.2 10.3 10.4 10.5 10.6 10.7 10.a 10.b 10.c</p>	<p><b>ODS 11: CIUDADES Y COMUNIDADES SOSTENIBLES</b></p> <p>11.1 11.2 11.3 11.4 11.5 11.6 11.7 11.a 11.b 11.c</p>	<p><b>ODS 12: PRODUCCIÓN Y CONSUMO RESPONSABLES</b></p> <p>12.1 12.2 12.3 12.4 12.5 12.6 12.7 12.8 12.a 12.b 12.c</p>	<p><b>ODS 13: ACCIÓN POR EL CLIMA</b></p> <p>13.1 13.2 13.3 13.a 13.b</p>	<p><b>ODS 14: VIDA SUBMARINA</b></p> <p>14.1 14.2 14.3 14.4 14.5 14.6 14.7 14.a 14.b 14.c</p>	<p><b>ODS 15: VIDA DE ECOSISTEMAS TERRESTRES</b></p> <p>15.1 15.2 15.3 15.4 15.5 15.6 15.7 15.8 15.9 15.a 15.b 15.c</p>	<p><b>ODS 16: PAZ, JUSTICIA E INSTITUCIONES SÓLIDAS</b></p> <p>16.1 16.2 16.3 16.4 16.5 16.6 16.7 16.8 16.9 16.10 16.a 16.b</p>	<p><b>ODS 17: ALIANZAS PARA LOGRAR LOS OBJETIVOS</b></p> <p>17.1 17.2 17.3 17.4 17.5 17.6 17.7 17.8 17.9 17.10 17.11 17.12 17.13 17.14 17.15 17.16 17.17 17.18 17.19</p>		

ALINEACIÓN DE LAS INVENCIONES Y PATENTES CON LAS METAS ODS. DEPARTAMENTO DE INGENIERÍA TELEMÁTICA.

<p><b>ODS 1 : FIN DE LA POBREZA</b></p> <p>1.1 1.2 1.3 1.4 1.5 1.a 1.b</p>	<p><b>ODS 2: HAMBRE CERO</b></p> <p>2.1 2.2 2.3 2.4 2.5 2.a 2.b 2.c</p>	<p><b>ODS 3 : SALUD Y BIENESTAR</b></p> <p>3.1 3.2 3.3 3.4 3.5 3.6 3.7 3.8 3.9 3.a 3.b 3.c 3.d</p>	<p><b>ODS 4: EDUCACIÓN DE CALIDAD</b></p> <p>4.1 4.2 4.3 4.4 4.5 4.6 4.7 4.a 4.b 4.c</p>	<p><b>ODS 5: IGUALDAD DE GÉNERO</b></p> <p>5.1 5.2 5.3 5.4 5.5 5.6 5.a 5.b 5.c</p>	<p><b>ODS 6: AGUA LIMPIA Y SANEAMIENTO</b></p> <p>6.1 6.2 6.3 6.4 6.5 6.6 6.a 6.b</p>	<p><b>ODS 7: ENERGÍA ASEQUIBLE Y NO CONTAMINANTE</b></p> <p>7.1 7.2 7.3 7.a 7.b</p>	<p><b>ODS 8: TRABAJO DECENTE Y CREC. ECONÓMICO</b></p> <p>8.1 8.2 8.3 8.4 8.5 8.6 8.7 8.8 8.9 8.10 8.a 8.b</p>	<p><b>ODS 9: INDUSTRIA, INNOVACIÓN E INFRAESTRUCTURA</b></p> <p>9.1 9.2 9.3 9.4 9.5 9.a 9.b 9.c</p>	<p><b>% ODS ALINEADOS</b></p> <p><b>GENERAL: 0,00%</b></p> <p>10% 20% 30% 40% 50% 60% 70% 80% 90% 100%</p> <p>TRANSV.</p>
<p><b>ODS 10: REDUCCIÓN DE LAS DESIGUALDADES</b></p> <p>10.1 10.2 10.3 10.4 10.5 10.6 10.7 10.a 10.b 10.c</p>	<p><b>ODS 11: CIUDADES Y COMUNIDADES SOSTENIBLES</b></p> <p>11.1 11.2 11.3 11.4 11.5 11.6 11.7 11.a 11.b 11.c</p>	<p><b>ODS 12: PRODUCCIÓN Y CONSUMO RESPONSABLES</b></p> <p>12.1 12.2 12.3 12.4 12.5 12.6 12.7 12.8 12.a 12.b 12.c</p>	<p><b>ODS 13: ACCIÓN POR EL CLIMA</b></p> <p>13.1 13.2 13.3 13.a 13.b</p>	<p><b>ODS 14: VIDA SUBMARINA</b></p> <p>14.1 14.2 14.3 14.4 14.5 14.6 14.7 14.a 14.b 14.c</p>	<p><b>ODS 15: VIDA DE ECOSISTEMAS TERRESTRES</b></p> <p>15.1 15.2 15.3 15.4 15.5 15.6 15.7 15.8 15.9 15.a 15.b 15.c</p>	<p><b>ODS 16: PAZ, JUSTICIA E INSTITUCIONES SÓLIDAS</b></p> <p>16.1 16.2 16.3 16.4 16.5 16.6 16.7 16.8 16.9 16.10 16.a 16.b</p>	<p><b>ODS 17: ALIANZAS PARA LOGRAR LOS OBJETIVOS</b></p> <p>17.1 17.2 17.3 17.4 17.5 17.6 17.7 17.8 17.9 17.10 17.11 17.12 17.13 17.14 17.15 17.16 17.17 17.18 17.19</p>		

ALINEACIÓN DE LAS INVENCIONES Y PATENTES CON LAS METAS ODS. DEPARTAMENTO DE MATEMÁTICAS.

<p><b>ODS 1 : FIN DE LA POBREZA</b></p> <p>1.1 1.2 1.3 1.4 1.5 1.a 1.b</p>	<p><b>ODS 2: HAMBRE CERO</b></p> <p>2.1 2.2 2.3 2.4 2.5 2.a 2.b 2.c</p>	<p><b>ODS 3 : SALUD Y BIENESTAR</b></p> <p>3.1 3.2 3.3 3.4 3.5 3.6 3.7 3.8 3.9 3.a 3.b 3.c 3.d</p>	<p><b>ODS 4: EDUCACIÓN DE CALIDAD</b></p> <p>4.1 4.2 4.3 4.4 4.5 4.6 4.7 4.a 4.b 4.c</p>	<p><b>ODS 5: IGUALDAD DE GÉNERO</b></p> <p>5.1 5.2 5.3 5.4 5.5 5.6 5.a 5.b 5.c</p>	<p><b>ODS 6: AGUA LIMPIA Y SANEAMIENTO</b></p> <p>6.1 6.2 6.3 6.4 6.5 6.6 6.a 6.b</p>	<p><b>ODS 7: ENERGÍA ASEQUIBLE Y NO CONTAMINANTE</b></p> <p>7.1 7.2 7.3 7.a 7.b</p>	<p><b>ODS 8: TRABAJO DECENTE Y CREC. ECONÓMICO</b></p> <p>8.1 8.2 8.3 8.4 8.5 8.6 8.7 8.8 8.9 8.10 8.a 8.b</p>	<p><b>ODS 9: INDUSTRIA, INNOVACIÓN E INFRAESTRUCTURA</b></p> <p>9.1 9.2 9.3 9.4 9.5 9.a 9.b 9.c</p>	<p><b>% ODS ALINEADOS</b></p> <p><b>GENERAL: 11,76%</b></p> <p>10% 20% 30% 40% 50% 60% 70% 80% 90% 100%</p> <p>TRANSV.</p>
<p><b>ODS 10: REDUCCIÓN DE LAS DESIGUALDADES</b></p> <p>10.1 10.2 10.3 10.4 10.5 10.6 10.7 10.a 10.b 10.c</p>	<p><b>ODS 11: CIUDADES Y COMUNIDADES SOSTENIBLES</b></p> <p>11.1 11.2 11.3 11.4 11.5 11.6 11.7 11.a 11.b 11.c</p>	<p><b>ODS 12: PRODUCCIÓN Y CONSUMO RESPONSABLES</b></p> <p>12.1 12.2 12.3 12.4 12.5 12.6 12.7 12.8 12.a 12.b 12.c</p>	<p><b>ODS 13: ACCIÓN POR EL CLIMA</b></p> <p>13.1 13.2 13.3 13.a 13.b</p>	<p><b>ODS 14: VIDA SUBMARINA</b></p> <p>14.1 14.2 14.3 14.4 14.5 14.6 14.7 14.a 14.b 14.c</p>	<p><b>ODS 15: VIDA DE ECOSISTEMAS TERRESTRES</b></p> <p>15.1 15.2 15.3 15.4 15.5 15.6 15.7 15.8 15.9 15.a 15.b 15.c</p>	<p><b>ODS 16: PAZ, JUSTICIA E INSTITUCIONES SÓLIDAS</b></p> <p>16.1 16.2 16.3 16.4 16.5 16.6 16.7 16.8 16.9 16.10 16.a 16.b</p>	<p><b>ODS 17: ALIANZAS PARA LOGRAR LOS OBJETIVOS</b></p> <p>17.1 17.2 17.3 17.4 17.5 17.6 17.7 17.8 17.9 17.10 17.11 17.12 17.13 17.14 17.15 17.16 17.17 17.18 17.19</p>		

ALINEACIÓN DE LAS INVENCIONES Y PATENTES CON LAS METAS ODS. DEPARTAMENTO DE MORFOLOGÍA.

ODS 1 : FIN DE LA POBREZA	ODS 2: HAMBRE CERO	ODS 3 : SALUD Y BIENESTAR	ODS 4: EDUCACIÓN DE CALIDAD	ODS 5: IGUALDAD DE GÉNERO	ODS 6: AGUA LIMPIA Y SANEAMIENTO	ODS 7: ENERGÍA ASEQUIBLE Y NO CONTAMINANTE	ODS 8: TRABAJO DECENTE Y CREC. ECONÓMICO	ODS 9: INDUSTRIA, INNOVACIÓN E INFRAESTRUCTURA	% ODS ALINEADOS	
1.1 1.4 1.2 1.5 1.3 1.a	2.1 2.4 2.2 2.5 2.3 2.a	3.1 3.4 3.2 3.5 3.3 3.6 3.d	4.1 4.4 4.2 4.5 4.3 4.6	5.1 5.4 5.2 5.5 5.3 5.6	6.1 6.4 6.2 6.5 6.3 6.6	7.1 7.a 7.2 7.b 7.3	8.1 8.4 8.2 8.5 8.3 8.6	9.1 9.4 9.2 9.5 9.3 9.a	<b>GENERAL: 5,88%</b> 10% 20% 30% 40% 50% 60% 70% 80% 90% 100% TRANSV.	
ODS 10: REDUCCIÓN DE LAS DESIGUALDADES	ODS 11: CIUDADES Y COMUNIDADES SOSTENIBLES	ODS 12: PRODUCCIÓN Y CONSUMO RESPONSABLES	ODS 13: ACCIÓN POR EL CLIMA	ODS 14: VIDA SUBMARINA	ODS 15: VIDA DE ECOSISTEMAS TERRESTRES	ODS 16: PAZ, JUSTICIA E INSTITUCIONES SÓLIDAS	ODS 17: ALIANZAS PARA LOGRAR LOS OBJETIVOS			
10.1 10.4 10.7 10.c 10.2 10.5 10.a 10.b	11.1 11.4 11.7 11.c 11.2 11.5 11.a 11.b	12.1 12.4 12.7 12.b 12.2 12.5 12.8 12.c	13.1 13.a 13.2 13.b 13.3	14.1 14.4 14.7 14.c 14.2 14.5 14.a 14.b	15.1 15.4 15.7 15.a 15.2 15.5 15.8 15.b 15.3 15.6 15.9 15.c	16.1 16.4 16.7 16.10 16.2 16.5 16.8 16.a 16.3 16.6 16.9 16.b	17.1 17.5 17.9 17.13 17.17 17.2 17.6 17.10 17.14 17.18 17.3 17.7 17.11 17.15 17.19			

ALINEACIÓN DE LAS INVENCIONES Y PATENTES CON LAS METAS ODS. DEPARTAMENTO DE PATOLOGÍA ANIMAL, PRODUCCIÓN ANIMAL, BROMATOLOGÍA Y TECNOLOGÍA DE LOS ALIMENTOS.

ODS 1 : FIN DE LA POBREZA	ODS 2: HAMBRE CERO	ODS 3 : SALUD Y BIENESTAR	ODS 4: EDUCACIÓN DE CALIDAD	ODS 5: IGUALDAD DE GÉNERO	ODS 6: AGUA LIMPIA Y SANEAMIENTO	ODS 7: ENERGÍA ASEQUIBLE Y NO CONTAMINANTE	ODS 8: TRABAJO DECENTE Y CREC. ECONÓMICO	ODS 9: INDUSTRIA, INNOVACIÓN E INFRAESTRUCTURA	% ODS ALINEADOS	
1.1 1.4 1.b 1.2 1.5 1.3 1.a	2.1 2.4 2.b 2.2 2.5 2.c 2.3 2.a	3.1 3.4 3.7 3.a 3.2 3.5 3.8 3.b 3.3 3.6 3.9 3.c 3.d	4.1 4.4 4.7 4.c 4.2 4.5 4.a 4.b 4.3 4.6 4.b	5.1 5.4 5.a 5.2 5.5 5.b 5.3 5.c	6.1 6.4 6.a 6.2 6.5 6.b 6.3 6.6	7.1 7.a 7.2 7.b 7.3	8.1 8.4 8.7 8.10 8.2 8.5 8.8 8.a 8.3 8.6 8.9 8.b	9.1 9.4 9.b 9.2 9.5 9.c 9.3 9.a	<b>GENERAL: 23,53%</b> 10% 20% 30% 40% 50% 60% 70% 80% 90% 100% TRANSV.	
ODS 10: REDUCCIÓN DE LAS DESIGUALDADES	ODS 11: CIUDADES Y COMUNIDADES SOSTENIBLES	ODS 12: PRODUCCIÓN Y CONSUMO RESPONSABLES	ODS 13: ACCIÓN POR EL CLIMA	ODS 14: VIDA SUBMARINA	ODS 15: VIDA DE ECOSISTEMAS TERRESTRES	ODS 16: PAZ, JUSTICIA E INSTITUCIONES SÓLIDAS	ODS 17: ALIANZAS PARA LOGRAR LOS OBJETIVOS			
10.1 10.4 10.7 10.c 10.2 10.5 10.a 10.b	11.1 11.4 11.7 11.c 11.2 11.5 11.a 11.b	12.1 12.4 12.7 12.b 12.2 12.5 12.8 12.c	13.1 13.a 13.2 13.b 13.3	14.1 14.4 14.7 14.c 14.2 14.5 14.a 14.b	15.1 15.4 15.7 15.a 15.2 15.5 15.8 15.b 15.3 15.6 15.9 15.c	16.1 16.4 16.7 16.10 16.2 16.5 16.8 16.a 16.3 16.6 16.9 16.b	17.1 17.5 17.9 17.13 17.17 17.2 17.6 17.10 17.14 17.18 17.3 17.7 17.11 17.15 17.19			

ALINEACIÓN DE LAS INVENCIONES Y PATENTES CON LAS METAS ODS. DEPARTAMENTO DE QUÍMICA.

ODS 1 : FIN DE LA POBREZA	ODS 2: HAMBRE CERO	ODS 3 : SALUD Y BIENESTAR	ODS 4: EDUCACIÓN DE CALIDAD	ODS 5: IGUALDAD DE GÉNERO	ODS 6: AGUA LIMPIA Y SANEAMIENTO	ODS 7: ENERGÍA ASEQUIBLE Y NO CONTAMINANTE	ODS 8: TRABAJO DECENTE Y CREC. ECONÓMICO	ODS 9: INDUSTRIA, INNOVACIÓN E INFRAESTRUCTURA	% ODS ALINEADOS	
1.1 1.4 1.b 1.2 1.5 1.3 1.a	2.1 2.4 2.b 2.2 2.5 2.c 2.3 2.a	3.1 3.4 3.7 3.a 3.2 3.5 3.8 3.b 3.3 3.6 3.9 3.c 3.d	4.1 4.4 4.7 4.c 4.2 4.5 4.a 4.b 4.3 4.6 4.b	5.1 5.4 5.a 5.2 5.5 5.b 5.3 5.c	6.1 6.4 6.a 6.2 6.5 6.b 6.3 6.6	7.1 7.a 7.2 7.b 7.3	8.1 8.4 8.7 8.10 8.2 8.5 8.8 8.a 8.3 8.6 8.9 8.b	9.1 9.4 9.b 9.2 9.5 9.c 9.3 9.a	<b>GENERAL: 23,53%</b> 10% 20% 30% 40% 50% 60% 70% 80% 90% 100% TRANSV.	
ODS 10: REDUCCIÓN DE LAS DESIGUALDADES	ODS 11: CIUDADES Y COMUNIDADES SOSTENIBLES	ODS 12: PRODUCCIÓN Y CONSUMO RESPONSABLES	ODS 13: ACCIÓN POR EL CLIMA	ODS 14: VIDA SUBMARINA	ODS 15: VIDA DE ECOSISTEMAS TERRESTRES	ODS 16: PAZ, JUSTICIA E INSTITUCIONES SÓLIDAS	ODS 17: ALIANZAS PARA LOGRAR LOS OBJETIVOS			
10.1 10.4 10.7 10.c 10.2 10.5 10.a 10.b	11.1 11.4 11.7 11.c 11.2 11.5 11.a 11.b	12.1 12.4 12.7 12.b 12.2 12.5 12.8 12.c	13.1 13.a 13.2 13.b 13.3	14.1 14.4 14.7 14.c 14.2 14.5 14.a 14.b	15.1 15.4 15.7 15.a 15.2 15.5 15.8 15.b 15.3 15.6 15.9 15.c	16.1 16.4 16.7 16.10 16.2 16.5 16.8 16.a 16.3 16.6 16.9 16.b	17.1 17.5 17.9 17.13 17.17 17.2 17.6 17.10 17.14 17.18 17.3 17.7 17.11 17.15 17.19			

ALINEACIÓN DE LAS INVENCIONES Y PATENTES CON LAS METAS ODS. DEPARTAMENTO DE SEÑALES Y COMUNICACIÓN.

ODS 1 : FIN DE LA POBREZA	ODS 2: HAMBRE CERO	ODS 3 : SALUD Y BIENESTAR	ODS 4: EDUCACIÓN DE CALIDAD	ODS 5: IGUALDAD DE GÉNERO	ODS 6: AGUA LIMPIA Y SANEAMIENTO	ODS 7: ENERGÍA ASEQUIBLE Y NO CONTAMINANTE	ODS 8: TRABAJO DECENTE Y CREC. ECONÓMICO	ODS 9: INDUSTRIA, INNOVACIÓN E INFRAESTRUCTURA	
1.1 1.2 1.3 1.4 1.5 1.a 1.b	2.1 2.2 2.3 2.4 2.5 2.a 2.b 2.c	3.1 3.2 3.3 3.4 3.5 3.6 3.7 3.8 3.9 3.a 3.b 3.c 3.d	4.1 4.2 4.3 4.4 4.5 4.6 4.7 4.a 4.b 4.c	5.1 5.2 5.3 5.4 5.5 5.6 5.a 5.b 5.c	6.1 6.2 6.3 6.4 6.5 6.6 6.a 6.b	7.1 7.2 7.3 7.a 7.b	8.1 8.2 8.3 8.4 8.5 8.6 8.7 8.8 8.9 8.10 8.a 8.b	9.1 9.2 9.3 9.4 9.5 9.a 9.b 9.c	
ODS 10: REDUCCIÓN DE LAS DESIGUALDADES	ODS 11: CIUDADES Y COMUNIDADES SOSTENIBLES	ODS 12: PRODUCCIÓN Y CONSUMO RESPONSABLES	ODS 13: ACCIÓN POR EL CLIMA	ODS 14: VIDA SUBMARINA	ODS 15: VIDA DE ECOSISTEMAS TERRESTRES	ODS 16: PAZ, JUSTICIA E INSTITUCIONES SÓLIDAS	ODS 17: ALIANZAS PARA LOGRAR LOS OBJETIVOS	% ODS ALINEADOS	
10.1 10.2 10.3 10.4 10.5 10.6 10.7 10.a 10.b 10.c	11.1 11.2 11.3 11.4 11.5 11.6 11.7 11.a 11.b 11.c	12.1 12.2 12.3 12.4 12.5 12.6 12.7 12.8 12.a 12.b 12.c	13.1 13.2 13.3 13.a 13.b	14.1 14.2 14.3 14.4 14.5 14.6 14.7 14.a 14.b 14.c	15.1 15.2 15.3 15.4 15.5 15.6 15.7 15.8 15.9 15.a 15.b 15.c	16.1 16.2 16.3 16.4 16.5 16.6 16.7 16.8 16.9 16.10 16.a 16.b	17.1 17.2 17.3 17.4 17.5 17.6 17.7 17.8 17.9 17.10 17.11 17.12 17.13 17.14 17.15 17.16 17.17 17.18 17.19	<b>GENERAL: 23,53%</b> 10% 20% 30% 40% 50% 60% 70% 80% 90% 100% TRANSV.	

8.1.2 RAMA

ALINEACIÓN DE LAS INVENCIONES Y PATENTES CON LAS METAS ODS. RAMA DE CONOCIMIENTO DE ARTE Y HUMANIDADES.

ODS 1 : FIN DE LA POBREZA	ODS 2: HAMBRE CERO	ODS 3 : SALUD Y BIENESTAR	ODS 4: EDUCACIÓN DE CALIDAD	ODS 5: IGUALDAD DE GÉNERO	ODS 6: AGUA LIMPIA Y SANEAMIENTO	ODS 7: ENERGÍA ASEQUIBLE Y NO CONTAMINANTE	ODS 8: TRABAJO DECENTE Y CREC. ECONÓMICO	ODS 9: INDUSTRIA, INNOVACIÓN E INFRAESTRUCTURA	% METAS ODS ALINEADAS	
1.1 1.2 1.3 1.4 1.5 1.a 1.b	2.1 2.2 2.3 2.4 2.5 2.a 2.b 2.c	3.1 3.2 3.3 3.4 3.5 3.6 3.7 3.8 3.9 3.a 3.b 3.c 3.d	4.1 4.2 4.3 4.4 4.5 4.6 4.7 4.a 4.b 4.c	5.1 5.2 5.3 5.4 5.5 5.6 5.a 5.b 5.c	6.1 6.2 6.3 6.4 6.5 6.6 6.a 6.b	7.1 7.2 7.3 7.a 7.b	8.1 8.2 8.3 8.4 8.5 8.6 8.7 8.8 8.9 8.10 8.a 8.b	9.1 9.2 9.3 9.4 9.5 9.a 9.b 9.c	GENERAL: 5,88%	10% 20% 30% 40% 50% 60% 70% 80% 90% 100%
ODS 10: REDUCCIÓN DE LAS DESIGUALDADES	ODS 11: CIUDADES Y COMUNIDADES SOSTENIBLES	ODS 12: PRODUCCIÓN Y CONSUMO RESPONSABLES	ODS 13: ACCIÓN POR EL CLIMA	ODS 14: VIDA SUBMARINA	ODS 15: VIDA DE ECOSISTEMAS TERRESTRES	ODS 16: PAZ, JUSTICIA E INSTITUCIONES SÓLIDAS	ODS 17: ALIANZAS PARA LOGRAR LOS OBJETIVOS	TRANSV. <input checked="" type="checkbox"/>		
10.1 10.2 10.3 10.4 10.5 10.6 10.7 10.a 10.b 10.c	11.1 11.2 11.3 11.4 11.5 11.6 11.7 11.a 11.b 11.c	12.1 12.2 12.3 12.4 12.5 12.6 12.7 12.8 12.a 12.b 12.c	13.1 13.2 13.3 13.a 13.b	14.1 14.2 14.3 14.4 14.5 14.6 14.7 14.a 14.b 14.c	15.1 15.2 15.3 15.4 15.5 15.6 15.7 15.8 15.9 15.a 15.b 15.c	16.1 16.2 16.3 16.4 16.5 16.6 16.7 16.8 16.9 16.10 16.a 16.b	17.1 17.2 17.3 17.4 17.5 17.6 17.7 17.8 17.9 17.10 17.11 17.12 17.13 17.14 17.15 17.16 17.17 17.18 17.19			

ALINEACIÓN DE LAS INVENCIONES Y PATENTES CON LAS METAS ODS. RAMA DE CONOCIMIENTO DE CIENCIAS.

ODS 1 : FIN DE LA POBREZA	ODS 2: HAMBRE CERO	ODS 3 : SALUD Y BIENESTAR	ODS 4: EDUCACIÓN DE CALIDAD	ODS 5: IGUALDAD DE GÉNERO	ODS 6: AGUA LIMPIA Y SANEAMIENTO	ODS 7: ENERGÍA ASEQUIBLE Y NO CONTAMINANTE	ODS 8: TRABAJO DECENTE Y CREC. ECONÓMICO	ODS 9: INDUSTRIA, INNOVACIÓN E INFRAESTRUCTURA	% ODS ALINEADOS	
1.1 1.2 1.3 1.4 1.5 1.a 1.b	2.1 2.2 2.3 2.4 2.5 2.a 2.b 2.c	3.1 3.2 3.3 3.4 3.5 3.6 3.7 3.8 3.9 3.a 3.b 3.c 3.d	4.1 4.2 4.3 4.4 4.5 4.6 4.7 4.a 4.b 4.c	5.1 5.2 5.3 5.4 5.5 5.6 5.a 5.b 5.c	6.1 6.2 6.3 6.4 6.5 6.6 6.a 6.b	7.1 7.2 7.3 7.a 7.b	8.1 8.2 8.3 8.4 8.5 8.6 8.7 8.8 8.9 8.10 8.a 8.b	9.1 9.2 9.3 9.4 9.5 9.a 9.b 9.c	GENERAL: 47,05%	10% 20% 30% 40% 50% 60% 70% 80% 90% 100%
ODS 10: REDUCCIÓN DE LAS DESIGUALDADES	ODS 11: CIUDADES Y COMUNIDADES SOSTENIBLES	ODS 12: PRODUCCIÓN Y CONSUMO RESPONSABLES	ODS 13: ACCIÓN POR EL CLIMA	ODS 14: VIDA SUBMARINA	ODS 15: VIDA DE ECOSISTEMAS TERRESTRES	ODS 16: PAZ, JUSTICIA E INSTITUCIONES SÓLIDAS	ODS 17: ALIANZAS PARA LOGRAR LOS OBJETIVOS	TRANSV. <input checked="" type="checkbox"/>		
10.1 10.2 10.3 10.4 10.5 10.6 10.7 10.a 10.b 10.c	11.1 11.2 11.3 11.4 11.5 11.6 11.7 11.a 11.b 11.c	12.1 12.2 12.3 12.4 12.5 12.6 12.7 12.8 12.a 12.b 12.c	13.1 13.2 13.3 13.a 13.b	14.1 14.2 14.3 14.4 14.5 14.6 14.7 14.a 14.b 14.c	15.1 15.2 15.3 15.4 15.5 15.6 15.7 15.8 15.9 15.a 15.b 15.c	16.1 16.2 16.3 16.4 16.5 16.6 16.7 16.8 16.9 16.10 16.a 16.b	17.1 17.2 17.3 17.4 17.5 17.6 17.7 17.8 17.9 17.10 17.11 17.12 17.13 17.14 17.15 17.16 17.17 17.18 17.19			

ALINEACIÓN DE LAS INVENCIONES Y PATENTES CON LAS METAS ODS. RAMA DE CONOCIMIENTO DE CIENCIAS DE LA SALUD.

ODS 1 : FIN DE LA POBREZA	ODS 2: HAMBRE CERO	ODS 3 : SALUD Y BIENESTAR	ODS 4: EDUCACIÓN DE CALIDAD	ODS 5: IGUALDAD DE GÉNERO	ODS 6: AGUA LIMPIA Y SANEAMIENTO	ODS 7: ENERGÍA ASEQUIBLE Y NO CONTAMINANTE	ODS 8: TRABAJO DECENTE Y CREC. ECONÓMICO	ODS 9: INDUSTRIA, INNOVACIÓN E INFRAESTRUCTURA	% ODS ALINEADOS	
1.1 1.2 1.3 1.4 1.5 1.a 1.b	2.1 2.2 2.3 2.4 2.5 2.a 2.b 2.c	3.1 3.2 3.3 3.4 3.5 3.6 3.7 3.8 3.9 3.a 3.b 3.c 3.d	4.1 4.2 4.3 4.4 4.5 4.6 4.7 4.a 4.b 4.c	5.1 5.2 5.3 5.4 5.5 5.6 5.a 5.b 5.c	6.1 6.2 6.3 6.4 6.5 6.6 6.a 6.b	7.1 7.2 7.3 7.a 7.b	8.1 8.2 8.3 8.4 8.5 8.6 8.7 8.8 8.9 8.10 8.a 8.b	9.1 9.2 9.3 9.4 9.5 9.a 9.b 9.c	GENERAL: 47,05%	10% 20% 30% 40% 50% 60% 70% 80% 90% 100%
ODS 10: REDUCCIÓN DE LAS DESIGUALDADES	ODS 11: CIUDADES Y COMUNIDADES SOSTENIBLES	ODS 12: PRODUCCIÓN Y CONSUMO RESPONSABLES	ODS 13: ACCIÓN POR EL CLIMA	ODS 14: VIDA SUBMARINA	ODS 15: VIDA DE ECOSISTEMAS TERRESTRES	ODS 16: PAZ, JUSTICIA E INSTITUCIONES SÓLIDAS	ODS 17: ALIANZAS PARA LOGRAR LOS OBJETIVOS	TRANSV. <input checked="" type="checkbox"/>		
10.1 10.2 10.3 10.4 10.5 10.6 10.7 10.a 10.b 10.c	11.1 11.2 11.3 11.4 11.5 11.6 11.7 11.a 11.b 11.c	12.1 12.2 12.3 12.4 12.5 12.6 12.7 12.8 12.a 12.b 12.c	13.1 13.2 13.3 13.a 13.b	14.1 14.2 14.3 14.4 14.5 14.6 14.7 14.a 14.b 14.c	15.1 15.2 15.3 15.4 15.5 15.6 15.7 15.8 15.9 15.a 15.b 15.c	16.1 16.2 16.3 16.4 16.5 16.6 16.7 16.8 16.9 16.10 16.a 16.b	17.1 17.2 17.3 17.4 17.5 17.6 17.7 17.8 17.9 17.10 17.11 17.12 17.13 17.14 17.15 17.16 17.17 17.18 17.19			

ALINEACIÓN DE LAS INVENCIONES Y PATENTES CON LAS METAS ODS. RAMA DE CONOCIMIENTO DE CIENCIAS SOCIALES Y JURÍDICAS.

ODS 1 : FIN DE LA POBREZA	ODS 2: HAMBRE CERO	ODS 3 : SALUD Y BIENESTAR	ODS 4: EDUCACIÓN DE CALIDAD	ODS 5: IGUALDAD DE GÉNERO	ODS 6: AGUA LIMPIA Y SANEAMIENTO	ODS 7: ENERGÍA ASEQUIBLE Y NO CONTAMINANTE	ODS 8: TRABAJO DECENTE Y CREC. ECONÓMICO	ODS 9: INDUSTRIA, INNOVACIÓN E INFRAESTRUCTURA	
1.1 1.2 1.3 1.4 1.5 1.a 1.b	2.1 2.2 2.3 2.4 2.5 2.a 2.b 2.c	3.1 3.2 3.3 3.4 3.5 3.6 3.7 3.8 3.9 3.a 3.b 3.c 3.d	4.1 4.2 4.3 4.4 4.5 4.6 4.7 4.a 4.b 4.c	5.1 5.2 5.3 5.4 5.5 5.6 5.a 5.b 5.c	6.1 6.2 6.3 6.4 6.5 6.6 6.a 6.b	7.1 7.2 7.3 7.a 7.b	8.1 8.2 8.3 8.4 8.5 8.6 8.7 8.8 8.9 8.10 8.a 8.b	9.1 9.2 9.3 9.4 9.5 9.a 9.b 9.c	
ODS 10: REDUCCIÓN DE LAS DESIGUALDADES	ODS 11: CIUDADES Y COMUNIDADES SOSTENIBLES	ODS 12: PRODUCCIÓN Y CONSUMO RESPONSABLES	ODS 13: ACCIÓN POR EL CLIMA	ODS 14: VIDA SUBMARINA	ODS 15: VIDA DE ECOSISTEMAS TERRESTRES	ODS 16: PAZ, JUSTICIA E INSTITUCIONES SÓLIDAS	ODS 17: ALIANZAS PARA LOGRAR LOS OBJETIVOS	% METAS ODS ALINEADAS	
10.1 10.2 10.3 10.4 10.5 10.6 10.7 10.a 10.b 10.c	11.1 11.2 11.3 11.4 11.5 11.6 11.7 11.a 11.b 11.c	12.1 12.2 12.3 12.4 12.5 12.6 12.7 12.8 12.a 12.b 12.c	13.1 13.2 13.3 13.a 13.b	14.1 14.2 14.3 14.4 14.5 14.6 14.7 14.a 14.b 14.c	15.1 15.2 15.3 15.4 15.5 15.6 15.7 15.8 15.9 15.a 15.b 15.c	16.1 16.2 16.3 16.4 16.5 16.6 16.7 16.8 16.9 16.10 16.a 16.b	17.1 17.2 17.3 17.4 17.5 17.6 17.7 17.8 17.9 17.10 17.11 17.12 17.13 17.14 17.15 17.16 17.17 17.18 17.19	<b>GENERAL: 5,88%</b> 10% 20% 30% 40% 50% 60% 70% 80% 90% 100% TRANSV.	

ALINEACIÓN DE LAS INVENCIONES Y PATENTES CON LAS METAS ODS. RAMA DE CONOCIMIENTO DE INGENIERÍAS Y ARQUITECTURA.

ODS 1 : FIN DE LA POBREZA	ODS 2: HAMBRE CERO	ODS 3 : SALUD Y BIENESTAR	ODS 4: EDUCACIÓN DE CALIDAD	ODS 5: IGUALDAD DE GÉNERO	ODS 6: AGUA LIMPIA Y SANEAMIENTO	ODS 7: ENERGÍA ASEQUIBLE Y NO CONTAMINANTE	ODS 8: TRABAJO DECENTE Y CREC. ECONÓMICO	ODS 9: INDUSTRIA, INNOVACIÓN E INFRAESTRUCTURA	
1.1 1.2 1.3 1.4 1.5 1.a 1.b	2.1 2.2 2.3 2.4 2.5 2.a 2.b 2.c	3.1 3.2 3.3 3.4 3.5 3.6 3.7 3.8 3.9 3.a 3.b 3.c 3.d	4.1 4.2 4.3 4.4 4.5 4.6 4.7 4.a 4.b 4.c	5.1 5.2 5.3 5.4 5.5 5.6 5.a 5.b 5.c	6.1 6.2 6.3 6.4 6.5 6.6 6.a 6.b	7.1 7.2 7.3 7.a 7.b	8.1 8.2 8.3 8.4 8.5 8.6 8.7 8.8 8.9 8.10 8.a 8.b	9.1 9.2 9.3 9.4 9.5 9.a 9.b 9.c	
ODS 10: REDUCCIÓN DE LAS DESIGUALDADES	ODS 11: CIUDADES Y COMUNIDADES SOSTENIBLES	ODS 12: PRODUCCIÓN Y CONSUMO RESPONSABLES	ODS 13: ACCIÓN POR EL CLIMA	ODS 14: VIDA SUBMARINA	ODS 15: VIDA DE ECOSISTEMAS TERRESTRES	ODS 16: PAZ, JUSTICIA E INSTITUCIONES SÓLIDAS	ODS 17: ALIANZAS PARA LOGRAR LOS OBJETIVOS	% ODS ALINEADOS	
10.1 10.2 10.3 10.4 10.5 10.6 10.7 10.a 10.b 10.c	11.1 11.2 11.3 11.4 11.5 11.6 11.7 11.a 11.b 11.c	12.1 12.2 12.3 12.4 12.5 12.6 12.7 12.8 12.a 12.b 12.c	13.1 13.2 13.3 13.a 13.b	14.1 14.2 14.3 14.4 14.5 14.6 14.7 14.a 14.b 14.c	15.1 15.2 15.3 15.4 15.5 15.6 15.7 15.8 15.9 15.a 15.b 15.c	16.1 16.2 16.3 16.4 16.5 16.6 16.7 16.8 16.9 16.10 16.a 16.b	17.1 17.2 17.3 17.4 17.5 17.6 17.7 17.8 17.9 17.10 17.11 17.12 17.13 17.14 17.15 17.16 17.17 17.18 17.19	<b>GENERAL: 47,05%</b> 10% 20% 30% 40% 50% 60% 70% 80% 90% 100% TRANSV.	

8.2 PUBLICACIONES

8.2.1 DEPARTAMENTO

ALINEACIÓN DE LAS PUBLICACIONES CON LAS METAS ODS. DEPARTAMENTO ANÁLISIS ECONÓMICO.

ODS 1 : FIN DE LA POBREZA	ODS 2: HAMBRE CERO	ODS 3 : SALUD Y BIENESTAR	ODS 4: EDUCACIÓN DE CALIDAD	ODS 5: IGUALDAD DE GÉNERO	ODS 6: AGUA LIMPIA Y SANEAMIENTO	ODS 7: ENERGÍA ASEQUIBLE Y NO CONTAMINANTE	ODS 8: TRABAJO DECENTE Y CREC. ECONÓMICO	ODS 9: INDUSTRIA, INNOVACIÓN E INFRAESTRUCTURA	% ODS ALINEADOS
1.1 1.2 1.3 1.4 1.5 1.a 1.b	2.1 2.2 2.3 2.4 2.5 2.a 2.b 2.c	3.1 3.2 3.3 3.4 3.5 3.6 3.7 3.8 3.9 3.a 3.b 3.c 3.d	4.1 4.2 4.3 4.4 4.5 4.6 4.7 4.a 4.b 4.c	5.1 5.2 5.3 5.4 5.5 5.6 5.a 5.b 5.c	6.1 6.2 6.3 6.4 6.5 6.6 6.a 6.b	7.1 7.2 7.3 7.a 7.b	8.1 8.2 8.3 8.4 8.5 8.6 8.7 8.8 8.9 8.10 8.a 8.b	9.1 9.2 9.3 9.4 9.5 9.a 9.b 9.c	
10.1 10.2 10.3 10.4 10.5 10.6 10.7 10.a 10.b 10.c	11.1 11.2 11.3 11.4 11.5 11.6 11.7 11.a 11.b 11.c	12.1 12.2 12.3 12.4 12.5 12.6 12.7 12.8 12.a 12.b 12.c	13.1 13.2 13.3 13.a 13.b	14.1 14.2 14.3 14.4 14.5 14.6 14.7 14.a 14.b 14.c	15.1 15.2 15.3 15.4 15.5 15.6 15.7 15.8 15.9 15.a 15.b 15.c	16.1 16.2 16.3 16.4 16.5 16.6 16.7 16.8 16.9 16.10 16.a 16.b	17.1 17.2 17.3 17.4 17.5 17.6 17.7 17.8 17.9 17.10 17.11 17.12 17.13 17.14 17.15 17.16 17.17 17.18 17.19		

ALINEACIÓN DE LAS PUBLICACIONES CON LAS METAS ODS. DEPARTAMENTO ARTE, CIUDAD Y TERRITORIO.

ODS 1 : FIN DE LA POBREZA	ODS 2: HAMBRE CERO	ODS 3 : SALUD Y BIENESTAR	ODS 4: EDUCACIÓN DE CALIDAD	ODS 5: IGUALDAD DE GÉNERO	ODS 6: AGUA LIMPIA Y SANEAMIENTO	ODS 7: ENERGÍA ASEQUIBLE Y NO CONTAMINANTE	ODS 8: TRABAJO DECENTE Y CREC. ECONÓMICO	ODS 9: INDUSTRIA, INNOVACIÓN E INFRAESTRUCTURA	% ODS ALINEADOS
1.1 1.2 1.3 1.4 1.5 1.a 1.b	2.1 2.2 2.3 2.4 2.5 2.a 2.b 2.c	3.1 3.2 3.3 3.4 3.5 3.6 3.7 3.8 3.9 3.a 3.b 3.c 3.d	4.1 4.2 4.3 4.4 4.5 4.6 4.7 4.a 4.b 4.c	5.1 5.2 5.3 5.4 5.5 5.6 5.a 5.b 5.c	6.1 6.2 6.3 6.4 6.5 6.6 6.a 6.b	7.1 7.2 7.3 7.a 7.b	8.1 8.2 8.3 8.4 8.5 8.6 8.7 8.8 8.9 8.10 8.a 8.b	9.1 9.2 9.3 9.4 9.5 9.a 9.b 9.c	
10.1 10.2 10.3 10.4 10.5 10.6 10.7 10.a 10.b 10.c	11.1 11.2 11.3 11.4 11.5 11.6 11.7 11.a 11.b 11.c	12.1 12.2 12.3 12.4 12.5 12.6 12.7 12.8 12.a 12.b 12.c	13.1 13.2 13.3 13.a 13.b	14.1 14.2 14.3 14.4 14.5 14.6 14.7 14.a 14.b 14.c	15.1 15.2 15.3 15.4 15.5 15.6 15.7 15.8 15.9 15.a 15.b 15.c	16.1 16.2 16.3 16.4 16.5 16.6 16.7 16.8 16.9 16.10 16.a 16.b	17.1 17.2 17.3 17.4 17.5 17.6 17.7 17.8 17.9 17.10 17.11 17.12 17.13 17.14 17.15 17.16 17.17 17.18 17.19		

ALINEACIÓN DE LAS PUBLICACIONES CON LAS METAS ODS. DEPARTAMENTO DE BIOLOGÍA.

ODS 1 : FIN DE LA POBREZA	ODS 2: HAMBRE CERO	ODS 3 : SALUD Y BIENESTAR	ODS 4: EDUCACIÓN DE CALIDAD	ODS 5: IGUALDAD DE GÉNERO	ODS 6: AGUA LIMPIA Y SANEAMIENTO	ODS 7: ENERGÍA ASEQUIBLE Y NO CONTAMINANTE	ODS 8: TRABAJO DECENTE Y CREC. ECONÓMICO	ODS 9: INDUSTRIA, INNOVACIÓN E INFRAESTRUCTURA	% ODS ALINEADOS									
1.1 1.4 1.5 1.3 1.a 1.b	2.1 2.4 2.5 2.2 2.3 2.a 2.b 2.c	3.1 3.4 3.5 3.2 3.3 3.6 3.7 3.8 3.9 3.a 3.b 3.c 3.d	4.1 4.4 4.5 4.2 4.3 4.6 4.7 4.a 4.b 4.c	5.1 5.4 5.5 5.2 5.3 5.6 5.a 5.b 5.c	6.1 6.4 6.5 6.2 6.3 6.6 6.a 6.b	7.1 7.a 7.2 7.3 7.b	8.1 8.4 8.5 8.2 8.3 8.6 8.7 8.8 8.9 8.a 8.b 8.10	9.1 9.4 9.5 9.2 9.3 9.a 9.b 9.c	10.1 10.4 10.5 10.2 10.3 10.6 10.7 10.a 10.b 10.c	11.1 11.4 11.5 11.2 11.3 11.6 11.7 11.a 11.b 11.c	12.1 12.4 12.5 12.2 12.3 12.6 12.7 12.8 12.a 12.b 12.c	13.1 13.a 13.2 13.3	14.1 14.4 14.5 14.2 14.3 14.6 14.7 14.a 14.b 14.c	15.1 15.4 15.5 15.2 15.3 15.6 15.7 15.8 15.9 15.a 15.b 15.c	16.1 16.4 16.5 16.2 16.3 16.6 16.7 16.8 16.9 16.a 16.b 16.10	17.1 17.5 17.6 17.2 17.3 17.7 17.9 17.10 17.11 17.12 17.13 17.14 17.15 17.16 17.17 17.18 17.19	17.4 17.8 17.12 17.16	GENERAL: <b>11,76%</b> 10% 20% 30% 40% 50% 60% 70% 80% 90% 100% TRANSV.

ALINEACIÓN DE LAS PUBLICACIONES CON LAS METAS ODS. DEPARTAMENTO DE BIOQUÍMICA Y BIOLOGÍA MOLECULAR, FISIOLÓGIA, GENÉTICA E INMUNOLOGÍA.

ODS 1 : FIN DE LA POBREZA	ODS 2: HAMBRE CERO	ODS 3 : SALUD Y BIENESTAR	ODS 4: EDUCACIÓN DE CALIDAD	ODS 5: IGUALDAD DE GÉNERO	ODS 6: AGUA LIMPIA Y SANEAMIENTO	ODS 7: ENERGÍA ASEQUIBLE Y NO CONTAMINANTE	ODS 8: TRABAJO DECENTE Y CREC. ECONÓMICO	ODS 9: INDUSTRIA, INNOVACIÓN E INFRAESTRUCTURA	% ODS ALINEADOS									
1.1 1.4 1.5 1.3 1.a 1.b	2.1 2.4 2.5 2.2 2.3 2.a 2.b 2.c	3.1 3.4 3.5 3.2 3.3 3.6 3.7 3.8 3.9 3.a 3.b 3.c 3.d	4.1 4.4 4.5 4.2 4.3 4.6 4.7 4.a 4.b 4.c	5.1 5.4 5.5 5.2 5.3 5.6 5.a 5.b 5.c	6.1 6.4 6.5 6.2 6.3 6.6 6.a 6.b	7.1 7.a 7.2 7.3 7.b	8.1 8.4 8.5 8.2 8.3 8.6 8.7 8.8 8.9 8.a 8.b 8.10	9.1 9.4 9.5 9.2 9.3 9.a 9.b 9.c	10.1 10.4 10.5 10.2 10.3 10.6 10.7 10.a 10.b 10.c	11.1 11.4 11.5 11.2 11.3 11.6 11.7 11.a 11.b 11.c	12.1 12.4 12.5 12.2 12.3 12.6 12.7 12.8 12.a 12.b 12.c	13.1 13.a 13.2 13.3	14.1 14.4 14.5 14.2 14.3 14.6 14.7 14.a 14.b 14.c	15.1 15.4 15.5 15.2 15.3 15.6 15.7 15.8 15.9 15.a 15.b 15.c	16.1 16.4 16.5 16.2 16.3 16.6 16.7 16.8 16.9 16.a 16.b 16.10	17.1 17.5 17.6 17.2 17.3 17.7 17.9 17.10 17.11 17.12 17.13 17.14 17.15 17.16 17.17 17.18 17.19	17.4 17.8 17.12 17.16	GENERAL: <b>5,88%</b> 10% 20% 30% 40% 50% 60% 70% 80% 90% 100% TRANSV.

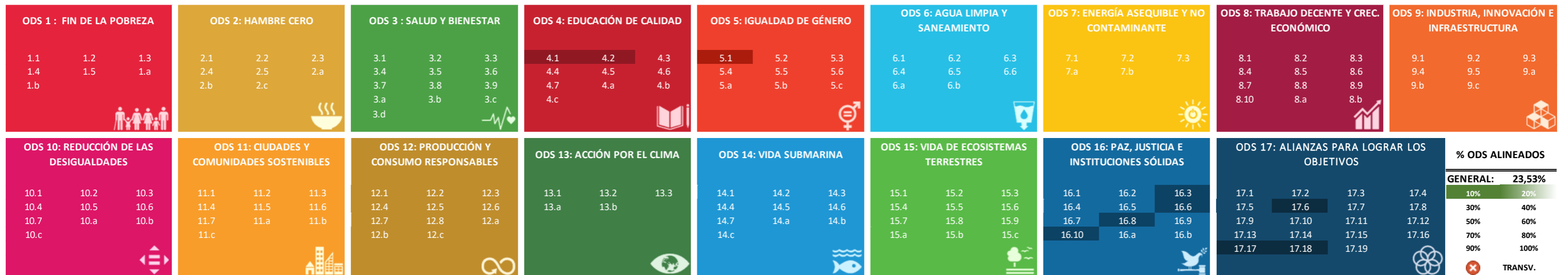
ALINEACIÓN DE LAS PUBLICACIONES CON LAS METAS ODS. DEPARTAMENTO DE CARTOGRAFÍA Y EXPRESIÓN GRÁFICA EN LA INGENIERÍA.

ODS 1 : FIN DE LA POBREZA	ODS 2: HAMBRE CERO	ODS 3 : SALUD Y BIENESTAR	ODS 4: EDUCACIÓN DE CALIDAD	ODS 5: IGUALDAD DE GÉNERO	ODS 6: AGUA LIMPIA Y SANEAMIENTO	ODS 7: ENERGÍA ASEQUIBLE Y NO CONTAMINANTE	ODS 8: TRABAJO DECENTE Y CREC. ECONÓMICO	ODS 9: INDUSTRIA, INNOVACIÓN E INFRAESTRUCTURA	% ODS ALINEADOS									
1.1 1.4 1.5 1.3 1.a 1.b	2.1 2.4 2.5 2.2 2.3 2.a 2.b 2.c	3.1 3.4 3.5 3.2 3.3 3.6 3.7 3.8 3.9 3.a 3.b 3.c 3.d	4.1 4.4 4.5 4.2 4.3 4.6 4.7 4.a 4.b 4.c	5.1 5.4 5.5 5.2 5.3 5.6 5.a 5.b 5.c	6.1 6.4 6.5 6.2 6.3 6.6 6.a 6.b	7.1 7.a 7.2 7.3 7.b	8.1 8.4 8.5 8.2 8.3 8.6 8.7 8.8 8.9 8.a 8.b 8.10	9.1 9.4 9.5 9.2 9.3 9.a 9.b 9.c	10.1 10.4 10.5 10.2 10.3 10.6 10.7 10.a 10.b 10.c	11.1 11.4 11.5 11.2 11.3 11.6 11.7 11.a 11.b 11.c	12.1 12.4 12.5 12.2 12.3 12.6 12.7 12.8 12.a 12.b 12.c	13.1 13.a 13.2 13.3	14.1 14.4 14.5 14.2 14.3 14.6 14.7 14.a 14.b 14.c	15.1 15.4 15.5 15.2 15.3 15.6 15.7 15.8 15.9 15.a 15.b 15.c	16.1 16.4 16.5 16.2 16.3 16.6 16.7 16.8 16.9 16.a 16.b 16.10	17.1 17.5 17.6 17.2 17.3 17.7 17.9 17.10 17.11 17.12 17.13 17.14 17.15 17.16 17.17 17.18 17.19	17.4 17.8 17.12 17.16	GENERAL: <b>0,00%</b> 10% 20% 30% 40% 50% 60% 70% 80% 90% 100% TRANSV.

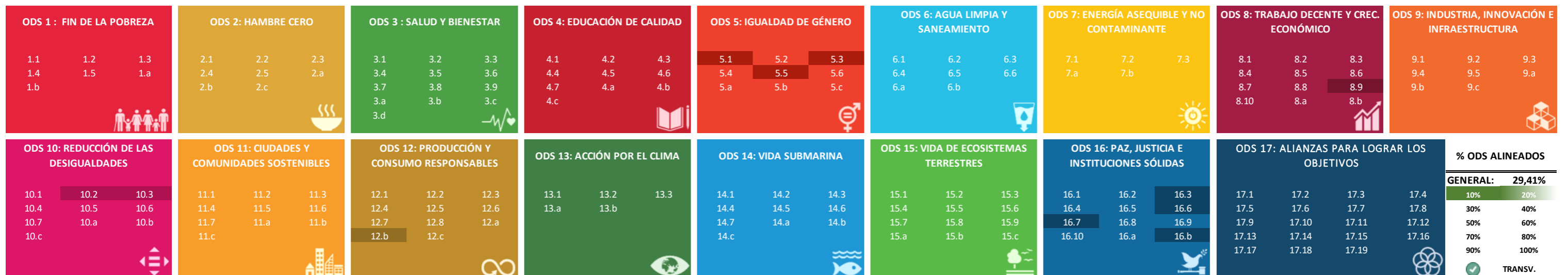
ALINEACIÓN DE LAS PUBLICACIONES CON LAS METAS ODS. DEPARTAMENTO DE CONOCIMIENTO DE CIENCIAS CLÍNICAS.



ALINEACIÓN DE LAS PUBLICACIONES CON LAS METAS ODS. DEPARTAMENTO CIENCIAS HISTÓRICAS.



ALINEACIÓN DE LAS PUBLICACIONES CON LAS METAS ODS. DEPARTAMENTO DE CONOCIMIENTO DE CIENCIAS JURÍDICAS BÁSICAS.



ALINEACIÓN DE LAS PUBLICACIONES CON LAS METAS ODS. DEPARTAMENTO DE CONOCIMIENTO DE CIENCIAS MÉDICAS Y QUIRÚRGICAS.

ODS 1 : FIN DE LA POBREZA	ODS 2: HAMBRE CERO	ODS 3 : SALUD Y BIENESTAR	ODS 4: EDUCACIÓN DE CALIDAD	ODS 5: IGUALDAD DE GÉNERO	ODS 6: AGUA LIMPIA Y SANEAMIENTO	ODS 7: ENERGÍA ASEQUIBLE Y NO CONTAMINANTE	ODS 8: TRABAJO DECENTE Y CREC. ECONÓMICO	ODS 9: INDUSTRIA, INNOVACIÓN E INFRAESTRUCTURA	% ODS ALINEADOS											
1.1 1.4 1.b	2.1 2.4 2.b	3.1 3.4 3.7 3.a 3.d	4.1 4.4 4.7 4.c	5.1 5.4 5.a	6.1 6.4 6.a	7.1 7.a	8.1 8.4 8.7 8.10	9.1 9.4 9.b	10.1 10.4 10.7 10.c	11.1 11.4 11.7 11.c	12.1 12.4 12.7 12.b	13.1 13.a	14.1 14.4 14.7 14.c	15.1 15.4 15.7 15.a	16.1 16.4 16.7 16.10	17.1 17.5 17.9 17.13 17.17	17.2 17.6 17.10 17.14 17.18	17.3 17.7 17.11 17.15 17.19	17.4 17.8 17.12 17.16	GENERAL: 5,88%
																				10% 20%
																				30% 40%
																				50% 60%
																				70% 80%
																				90% 100%
																				TRANSV.

ALINEACIÓN DE LAS PUBLICACIONES CON LAS METAS ODS. DEPARTAMENTO DE CONOCIMIENTO DE DERECHO PÚBLICO.

ODS 1 : FIN DE LA POBREZA	ODS 2: HAMBRE CERO	ODS 3 : SALUD Y BIENESTAR	ODS 4: EDUCACIÓN DE CALIDAD	ODS 5: IGUALDAD DE GÉNERO	ODS 6: AGUA LIMPIA Y SANEAMIENTO	ODS 7: ENERGÍA ASEQUIBLE Y NO CONTAMINANTE	ODS 8: TRABAJO DECENTE Y CREC. ECONÓMICO	ODS 9: INDUSTRIA, INNOVACIÓN E INFRAESTRUCTURA	% ODS ALINEADOS											
1.1 1.4 1.b	2.1 2.4 2.b	3.1 3.4 3.7 3.a 3.d	4.1 4.4 4.7 4.c	5.1 5.4 5.a	6.1 6.4 6.a	7.1 7.a	8.1 8.4 8.7 8.10	9.1 9.4 9.b	10.1 10.4 10.7 10.c	11.1 11.4 11.7 11.c	12.1 12.4 12.7 12.b	13.1 13.a	14.1 14.4 14.7 14.c	15.1 15.4 15.7 15.a	16.1 16.4 16.7 16.10	17.1 17.5 17.9 17.13 17.17	17.2 17.6 17.10 17.14 17.18	17.3 17.7 17.11 17.15 17.19	17.4 17.8 17.12 17.16	GENERAL: 5,89%
																				10% 20%
																				30% 40%
																				50% 60%
																				70% 80%
																				90% 100%
																				TRANSV.

ALINEACIÓN DE LAS PUBLICACIONES CON LAS METAS ODS. DEPARTAMENTO DE ECONOMÍA FINANCIERA Y CONTABILIDAD.

ODS 1 : FIN DE LA POBREZA	ODS 2: HAMBRE CERO	ODS 3 : SALUD Y BIENESTAR	ODS 4: EDUCACIÓN DE CALIDAD	ODS 5: IGUALDAD DE GÉNERO	ODS 6: AGUA LIMPIA Y SANEAMIENTO	ODS 7: ENERGÍA ASEQUIBLE Y NO CONTAMINANTE	ODS 8: TRABAJO DECENTE Y CREC. ECONÓMICO	ODS 9: INDUSTRIA, INNOVACIÓN E INFRAESTRUCTURA	% ODS ALINEADOS											
1.1 1.4 1.b	2.1 2.4 2.b	3.1 3.4 3.7 3.a 3.d	4.1 4.4 4.7 4.c	5.1 5.4 5.a	6.1 6.4 6.a	7.1 7.a	8.1 8.4 8.7 8.10	9.1 9.4 9.b	10.1 10.4 10.7 10.c	11.1 11.4 11.7 11.c	12.1 12.4 12.7 12.b	13.1 13.a	14.1 14.4 14.7 14.c	15.1 15.4 15.7 15.a	16.1 16.4 16.7 16.10	17.1 17.5 17.9 17.13 17.17	17.2 17.6 17.10 17.14 17.18	17.3 17.7 17.11 17.15 17.19	17.4 17.8 17.12 17.16	GENERAL: 5,88%
																				10% 20%
																				30% 40%
																				50% 60%
																				70% 80%
																				90% 100%
																				TRANSV.

ALINEACIÓN DE LAS PUBLICACIONES CON LAS METAS ODS. DEPARTAMENTO DE ECONOMÍA Y DIRECCIÓN DE EMPRESAS.

ODS 1 : FIN DE LA POBREZA	ODS 2: HAMBRE CERO	ODS 3 : SALUD Y BIENESTAR	ODS 4: EDUCACIÓN DE CALIDAD	ODS 5: IGUALDAD DE GÉNERO	ODS 6: AGUA LIMPIA Y SANEAMIENTO	ODS 7: ENERGÍA ASEQUIBLE Y NO CONTAMINANTE	ODS 8: TRABAJO DECENTE Y CREC. ECONÓMICO	ODS 9: INDUSTRIA, INNOVACIÓN E INFRAESTRUCTURA	% ODS ALINEADOS									
1.1 1.4 1.b 1.2 1.5 1.a	2.1 2.4 2.b 2.2 2.5 2.c	3.1 3.4 3.7 3.a 3.b 3.c 3.d	4.1 4.4 4.7 4.c 4.2 4.5 4.a 4.b	5.1 5.4 5.a 5.2 5.5 5.b 5.3 5.6 5.c	6.1 6.4 6.a 6.2 6.5 6.b 6.3 6.6	7.1 7.a 7.2 7.b 7.3	8.1 8.4 8.7 8.10 8.2 8.5 8.8 8.a 8.3 8.6 8.9 8.b	9.1 9.4 9.b 9.2 9.5 9.c 9.3 9.a	10.1 10.4 10.7 10.c 10.2 10.5 10.a 10.3 10.6 10.b	11.1 11.4 11.7 11.c 11.2 11.5 11.a 11.3 11.6 11.b	12.1 12.4 12.7 12.b 12.2 12.5 12.8 12.c	13.1 13.a 13.2 13.b 13.3	14.1 14.4 14.7 14.c 14.2 14.5 14.a 14.3 14.6 14.b	15.1 15.4 15.7 15.a 15.2 15.5 15.8 15.b 15.3 15.6 15.c	16.1 16.4 16.7 16.10 16.2 16.5 16.8 16.a 16.3 16.6 16.9 16.b	17.1 17.5 17.9 17.13 17.17 17.2 17.6 17.10 17.14 17.18 17.3 17.7 17.11 17.15 17.19	17.4 17.8 17.12 17.16	<b>GENERAL: 29,41%</b> 10% 20% 30% 40% 50% 60% 70% 80% 90% 100% TRANSV.

ALINEACIÓN DE LAS PUBLICACIONES CON LAS METAS ODS. DEPARTAMENTO DE EDUCACIÓN

ODS 1 : FIN DE LA POBREZA	ODS 2: HAMBRE CERO	ODS 3 : SALUD Y BIENESTAR	ODS 4: EDUCACIÓN DE CALIDAD	ODS 5: IGUALDAD DE GÉNERO	ODS 6: AGUA LIMPIA Y SANEAMIENTO	ODS 7: ENERGÍA ASEQUIBLE Y NO CONTAMINANTE	ODS 8: TRABAJO DECENTE Y CREC. ECONÓMICO	ODS 9: INDUSTRIA, INNOVACIÓN E INFRAESTRUCTURA	% ODS ALINEADOS									
1.1 1.4 1.b 1.2 1.5 1.a	2.1 2.4 2.b 2.2 2.5 2.c	3.1 3.4 3.7 3.a 3.b 3.c 3.d	4.1 4.4 4.7 4.c 4.2 4.5 4.a 4.b	5.1 5.4 5.a 5.2 5.5 5.b 5.3 5.6 5.c	6.1 6.4 6.a 6.2 6.5 6.b 6.3 6.6	7.1 7.a 7.2 7.b 7.3	8.1 8.4 8.7 8.10 8.2 8.5 8.8 8.a 8.3 8.6 8.9 8.b	9.1 9.4 9.b 9.2 9.5 9.c 9.3 9.a	10.1 10.4 10.7 10.c 10.2 10.5 10.a 10.3 10.6 10.b	11.1 11.4 11.7 11.c 11.2 11.5 11.a 11.3 11.6 11.b	12.1 12.4 12.7 12.b 12.2 12.5 12.8 12.c	13.1 13.a 13.2 13.b 13.3	14.1 14.4 14.7 14.c 14.2 14.5 14.a 14.3 14.6 14.b	15.1 15.4 15.7 15.a 15.2 15.5 15.8 15.b 15.3 15.6 15.c	16.1 16.4 16.7 16.10 16.2 16.5 16.8 16.a 16.3 16.6 16.9 16.b	17.1 17.5 17.9 17.13 17.17 17.2 17.6 17.10 17.14 17.18 17.3 17.7 17.11 17.15 17.19	17.4 17.8 17.12 17.16	<b>GENERAL: 5,89%</b> 10% 20% 30% 40% 50% 60% 70% 80% 90% 100% TRANSV.

ALINEACIÓN DE LAS PUBLICACIONES CON LAS METAS ODS. DEPARTAMENTO DE EDUCACIÓN FÍSICA

ODS 1 : FIN DE LA POBREZA	ODS 2: HAMBRE CERO	ODS 3 : SALUD Y BIENESTAR	ODS 4: EDUCACIÓN DE CALIDAD	ODS 5: IGUALDAD DE GÉNERO	ODS 6: AGUA LIMPIA Y SANEAMIENTO	ODS 7: ENERGÍA ASEQUIBLE Y NO CONTAMINANTE	ODS 8: TRABAJO DECENTE Y CREC. ECONÓMICO	ODS 9: INDUSTRIA, INNOVACIÓN E INFRAESTRUCTURA	% ODS ALINEADOS									
1.1 1.4 1.b 1.2 1.5 1.a	2.1 2.4 2.b 2.2 2.5 2.c	3.1 3.4 3.7 3.a 3.b 3.c 3.d	4.1 4.4 4.7 4.c 4.2 4.5 4.a 4.b	5.1 5.4 5.a 5.2 5.5 5.b 5.3 5.6 5.c	6.1 6.4 6.a 6.2 6.5 6.b 6.3 6.6	7.1 7.a 7.2 7.b 7.3	8.1 8.4 8.7 8.10 8.2 8.5 8.8 8.a 8.3 8.6 8.9 8.b	9.1 9.4 9.b 9.2 9.5 9.c 9.3 9.a	10.1 10.4 10.7 10.c 10.2 10.5 10.a 10.3 10.6 10.b	11.1 11.4 11.7 11.c 11.2 11.5 11.a 11.3 11.6 11.b	12.1 12.4 12.7 12.b 12.2 12.5 12.8 12.c	13.1 13.a 13.2 13.b 13.3	14.1 14.4 14.7 14.c 14.2 14.5 14.a 14.3 14.6 14.b	15.1 15.4 15.7 15.a 15.2 15.5 15.8 15.b 15.3 15.6 15.c	16.1 16.4 16.7 16.10 16.2 16.5 16.8 16.a 16.3 16.6 16.9 16.b	17.1 17.5 17.9 17.13 17.17 17.2 17.6 17.10 17.14 17.18 17.3 17.7 17.11 17.15 17.19	17.4 17.8 17.12 17.16	<b>GENERAL: 5,89%</b> 10% 20% 30% 40% 50% 60% 70% 80% 90% 100% TRANSV.

ALINEACIÓN DE LAS PUBLICACIONES CON LAS METAS ODS. DEPARTAMENTO DE EXPRESIÓN GRÁFICA Y PROYECTOS ARQUITECTÓNICOS

ODS 1 : FIN DE LA POBREZA	ODS 2: HAMBRE CERO	ODS 3 : SALUD Y BIENESTAR	ODS 4: EDUCACIÓN DE CALIDAD	ODS 5: IGUALDAD DE GÉNERO	ODS 6: AGUA LIMPIA Y SANEAMIENTO	ODS 7: ENERGÍA ASEQUIBLE Y NO CONTAMINANTE	ODS 8: TRABAJO DECENTE Y CREC. ECONÓMICO	ODS 9: INDUSTRIA, INNOVACIÓN E INFRAESTRUCTURA	% ODS ALINEADOS											
1.1 1.4 1.b	2.1 2.4 2.b	3.1 3.4 3.7 3.a 3.d	4.1 4.4 4.7 4.c	5.1 5.4 5.a	6.1 6.4 6.a	7.1 7.a	8.1 8.4 8.7 8.10	9.1 9.4 9.b	10.1 10.4 10.7 10.c	11.1 11.4 11.7 11.c	12.1 12.4 12.7 12.b	13.1 13.a	14.1 14.4 14.7 14.c	15.1 15.4 15.7 15.a	16.1 16.4 16.7 16.10	17.1 17.5 17.9 17.13 17.17	17.2 17.6 17.10 17.14 17.18	17.3 17.7 17.11 17.15 17.19	17.4 17.8 17.12 17.16	GENERAL: 11,76%
																				10% 20%
																				30% 40%
																				50% 60%
																				70% 80%
																				90% 100%
																				TRANSV.

ALINEACIÓN DE LAS PUBLICACIONES CON LAS METAS ODS. DEPARTAMENTO DE FILOLOGÍA HISPÁNICA CLÁSICA Y DE ESTUDIOS ÁRABES Y ORIENTALES

ODS 1 : FIN DE LA POBREZA	ODS 2: HAMBRE CERO	ODS 3 : SALUD Y BIENESTAR	ODS 4: EDUCACIÓN DE CALIDAD	ODS 5: IGUALDAD DE GÉNERO	ODS 6: AGUA LIMPIA Y SANEAMIENTO	ODS 7: ENERGÍA ASEQUIBLE Y NO CONTAMINANTE	ODS 8: TRABAJO DECENTE Y CREC. ECONÓMICO	ODS 9: INDUSTRIA, INNOVACIÓN E INFRAESTRUCTURA	% ODS ALINEADOS											
1.1 1.4 1.b	2.1 2.4 2.b	3.1 3.4 3.7 3.a 3.d	4.1 4.4 4.7 4.c	5.1 5.4 5.a	6.1 6.4 6.a	7.1 7.a	8.1 8.4 8.7 8.10	9.1 9.4 9.b	10.1 10.4 10.7 10.c	11.1 11.4 11.7 11.c	12.1 12.4 12.7 12.b	13.1 13.a	14.1 14.4 14.7 14.c	15.1 15.4 15.7 15.a	16.1 16.4 16.7 16.10	17.1 17.5 17.9 17.13 17.17	17.2 17.6 17.10 17.14 17.18	17.3 17.7 17.11 17.15 17.19	17.4 17.8 17.12 17.16	GENERAL: 17,65%
																				10% 20%
																				30% 40%
																				50% 60%
																				70% 80%
																				90% 100%
																				TRANSV.

ALINEACIÓN DE LAS PUBLICACIONES CON LAS METAS ODS. DEPARTAMENTO DE FILOLOGÍA MODERNA, TRADUCCIÓN E INTERPRETACIÓN.

ODS 1 : FIN DE LA POBREZA	ODS 2: HAMBRE CERO	ODS 3 : SALUD Y BIENESTAR	ODS 4: EDUCACIÓN DE CALIDAD	ODS 5: IGUALDAD DE GÉNERO	ODS 6: AGUA LIMPIA Y SANEAMIENTO	ODS 7: ENERGÍA ASEQUIBLE Y NO CONTAMINANTE	ODS 8: TRABAJO DECENTE Y CREC. ECONÓMICO	ODS 9: INDUSTRIA, INNOVACIÓN E INFRAESTRUCTURA	% ODS ALINEADOS											
1.1 1.4 1.b	2.1 2.4 2.b	3.1 3.4 3.7 3.a 3.d	4.1 4.4 4.7 4.c	5.1 5.4 5.a	6.1 6.4 6.a	7.1 7.a	8.1 8.4 8.7 8.10	9.1 9.4 9.b	10.1 10.4 10.7 10.c	11.1 11.4 11.7 11.c	12.1 12.4 12.7 12.b	13.1 13.a	14.1 14.4 14.7 14.c	15.1 15.4 15.7 15.a	16.1 16.4 16.7 16.10	17.1 17.5 17.9 17.13 17.17	17.2 17.6 17.10 17.14 17.18	17.3 17.7 17.11 17.15 17.19	17.4 17.8 17.12 17.16	GENERAL: 17,64%
																				10% 20%
																				30% 40%
																				50% 60%
																				70% 80%
																				90% 100%
																				TRANSV.

ALINEACIÓN DE LAS PUBLICACIONES CON LAS METAS ODS. DEPARTAMENTO DE FÍSICA

<p><b>ODS 1 : FIN DE LA POBREZA</b></p> <p>1.1 1.2 1.3 1.4 1.5 1.a 1.b</p>	<p><b>ODS 2: HAMBRE CERO</b></p> <p>2.1 2.2 2.3 2.4 2.5 2.a 2.b 2.c</p>	<p><b>ODS 3 : SALUD Y BIENESTAR</b></p> <p>3.1 3.2 3.3 3.4 3.5 3.6 3.7 3.8 3.9 3.a 3.b 3.c 3.d</p>	<p><b>ODS 4: EDUCACIÓN DE CALIDAD</b></p> <p>4.1 4.2 4.3 4.4 4.5 4.6 4.7 4.a 4.b 4.c</p>	<p><b>ODS 5: IGUALDAD DE GÉNERO</b></p> <p>5.1 5.2 5.3 5.4 5.5 5.6 5.a 5.b 5.c</p>	<p><b>ODS 6: AGUA LIMPIA Y SANEAMIENTO</b></p> <p>6.1 6.2 6.3 6.4 6.5 6.6 6.a 6.b</p>	<p><b>ODS 7: ENERGÍA ASEQUIBLE Y NO CONTAMINANTE</b></p> <p>7.1 7.2 7.3 7.a 7.b</p>	<p><b>ODS 8: TRABAJO DECENTE Y CREC. ECONÓMICO</b></p> <p>8.1 8.2 8.3 8.4 8.5 8.6 8.7 8.8 8.9 8.10 8.a 8.b</p>	<p><b>ODS 9: INDUSTRIA, INNOVACIÓN E INFRAESTRUCTURA</b></p> <p>9.1 9.2 9.3 9.4 9.5 9.a 9.b 9.c</p>	<p><b>% ODS ALINEADOS</b></p> <p><b>GENERAL: 35,29%</b></p> <p>10% 20% 30% 40% 50% 60% 70% 80% 90% 100%</p> <p>TRANSV.</p>
<p><b>ODS 10: REDUCCIÓN DE LAS DESIGUALDADES</b></p> <p>10.1 10.2 10.3 10.4 10.5 10.6 10.7 10.a 10.b 10.c</p>	<p><b>ODS 11: CIUDADES Y COMUNIDADES SOSTENIBLES</b></p> <p>11.1 11.2 11.3 11.4 11.5 11.6 11.7 11.a 11.b 11.c</p>	<p><b>ODS 12: PRODUCCIÓN Y CONSUMO RESPONSABLES</b></p> <p>12.1 12.2 12.3 12.4 12.5 12.6 12.7 12.8 12.a 12.b 12.c</p>	<p><b>ODS 13: ACCIÓN POR EL CLIMA</b></p> <p>13.1 13.2 13.3 13.a 13.b</p>	<p><b>ODS 14: VIDA SUBMARINA</b></p> <p>14.1 14.2 14.3 14.4 14.5 14.6 14.7 14.a 14.b 14.c</p>	<p><b>ODS 15: VIDA DE ECOSISTEMAS TERRESTRES</b></p> <p>15.1 15.2 15.3 15.4 15.5 15.6 15.7 15.8 15.9 15.a 15.b 15.c</p>	<p><b>ODS 16: PAZ, JUSTICIA E INSTITUCIONES SÓLIDAS</b></p> <p>16.1 16.2 16.3 16.4 16.5 16.6 16.7 16.8 16.9 16.10 16.a 16.b</p>	<p><b>ODS 17: ALIANZAS PARA LOGRAR LOS OBJETIVOS</b></p> <p>17.1 17.2 17.3 17.4 17.5 17.6 17.7 17.8 17.9 17.10 17.11 17.12 17.13 17.14 17.15 17.16 17.17 17.18 17.19</p>		

ALINEACIÓN DE LAS PUBLICACIONES CON LAS METAS ODS. DEPARTAMENTO DE GEOGRAFÍA

<p><b>ODS 1 : FIN DE LA POBREZA</b></p> <p>1.1 1.2 1.3 1.4 1.5 1.a 1.b</p>	<p><b>ODS 2: HAMBRE CERO</b></p> <p>2.1 2.2 2.3 2.4 2.5 2.a 2.b 2.c</p>	<p><b>ODS 3 : SALUD Y BIENESTAR</b></p> <p>3.1 3.2 3.3 3.4 3.5 3.6 3.7 3.8 3.9 3.a 3.b 3.c 3.d</p>	<p><b>ODS 4: EDUCACIÓN DE CALIDAD</b></p> <p>4.1 4.2 4.3 4.4 4.5 4.6 4.7 4.a 4.b 4.c</p>	<p><b>ODS 5: IGUALDAD DE GÉNERO</b></p> <p>5.1 5.2 5.3 5.4 5.5 5.6 5.a 5.b 5.c</p>	<p><b>ODS 6: AGUA LIMPIA Y SANEAMIENTO</b></p> <p>6.1 6.2 6.3 6.4 6.5 6.6 6.a 6.b</p>	<p><b>ODS 7: ENERGÍA ASEQUIBLE Y NO CONTAMINANTE</b></p> <p>7.1 7.2 7.3 7.a 7.b</p>	<p><b>ODS 8: TRABAJO DECENTE Y CREC. ECONÓMICO</b></p> <p>8.1 8.2 8.3 8.4 8.5 8.6 8.7 8.8 8.9 8.10 8.a 8.b</p>	<p><b>ODS 9: INDUSTRIA, INNOVACIÓN E INFRAESTRUCTURA</b></p> <p>9.1 9.2 9.3 9.4 9.5 9.a 9.b 9.c</p>	<p><b>% ODS ALINEADOS</b></p> <p><b>GENERAL: 17,65%</b></p> <p>10% 20% 30% 40% 50% 60% 70% 80% 90% 100%</p> <p>TRANSV.</p>
<p><b>ODS 10: REDUCCIÓN DE LAS DESIGUALDADES</b></p> <p>10.1 10.2 10.3 10.4 10.5 10.6 10.7 10.a 10.b 10.c</p>	<p><b>ODS 11: CIUDADES Y COMUNIDADES SOSTENIBLES</b></p> <p>11.1 11.2 11.3 11.4 11.5 11.6 11.7 11.a 11.b 11.c</p>	<p><b>ODS 12: PRODUCCIÓN Y CONSUMO RESPONSABLES</b></p> <p>12.1 12.2 12.3 12.4 12.5 12.6 12.7 12.8 12.a 12.b 12.c</p>	<p><b>ODS 13: ACCIÓN POR EL CLIMA</b></p> <p>13.1 13.2 13.3 13.a 13.b</p>	<p><b>ODS 14: VIDA SUBMARINA</b></p> <p>14.1 14.2 14.3 14.4 14.5 14.6 14.7 14.a 14.b 14.c</p>	<p><b>ODS 15: VIDA DE ECOSISTEMAS TERRESTRES</b></p> <p>15.1 15.2 15.3 15.4 15.5 15.6 15.7 15.8 15.9 15.a 15.b 15.c</p>	<p><b>ODS 16: PAZ, JUSTICIA E INSTITUCIONES SÓLIDAS</b></p> <p>16.1 16.2 16.3 16.4 16.5 16.6 16.7 16.8 16.9 16.10 16.a 16.b</p>	<p><b>ODS 17: ALIANZAS PARA LOGRAR LOS OBJETIVOS</b></p> <p>17.1 17.2 17.3 17.4 17.5 17.6 17.7 17.8 17.9 17.10 17.11 17.12 17.13 17.14 17.15 17.16 17.17 17.18 17.19</p>		

ALINEACIÓN DE LAS PUBLICACIONES CON LAS METAS ODS. DEPARTAMENTO DE INFORMÁTICA Y SISTEMAS.

<p><b>ODS 1 : FIN DE LA POBREZA</b></p> <p>1.1 1.2 1.3 1.4 1.5 1.a 1.b</p>	<p><b>ODS 2: HAMBRE CERO</b></p> <p>2.1 2.2 2.3 2.4 2.5 2.a 2.b 2.c</p>	<p><b>ODS 3 : SALUD Y BIENESTAR</b></p> <p>3.1 3.2 3.3 3.4 3.5 3.6 3.7 3.8 3.9 3.a 3.b 3.c 3.d</p>	<p><b>ODS 4: EDUCACIÓN DE CALIDAD</b></p> <p>4.1 4.2 4.3 4.4 4.5 4.6 4.7 4.a 4.b 4.c</p>	<p><b>ODS 5: IGUALDAD DE GÉNERO</b></p> <p>5.1 5.2 5.3 5.4 5.5 5.6 5.a 5.b 5.c</p>	<p><b>ODS 6: AGUA LIMPIA Y SANEAMIENTO</b></p> <p>6.1 6.2 6.3 6.4 6.5 6.6 6.a 6.b</p>	<p><b>ODS 7: ENERGÍA ASEQUIBLE Y NO CONTAMINANTE</b></p> <p>7.1 7.2 7.3 7.a 7.b</p>	<p><b>ODS 8: TRABAJO DECENTE Y CREC. ECONÓMICO</b></p> <p>8.1 8.2 8.3 8.4 8.5 8.6 8.7 8.8 8.9 8.10 8.a 8.b</p>	<p><b>ODS 9: INDUSTRIA, INNOVACIÓN E INFRAESTRUCTURA</b></p> <p>9.1 9.2 9.3 9.4 9.5 9.a 9.b 9.c</p>	<p><b>% ODS ALINEADOS</b></p> <p><b>GENERAL: 17,65%</b></p> <p>10% 20% 30% 40% 50% 60% 70% 80% 90% 100%</p> <p>TRANSV.</p>
<p><b>ODS 10: REDUCCIÓN DE LAS DESIGUALDADES</b></p> <p>10.1 10.2 10.3 10.4 10.5 10.6 10.7 10.a 10.b 10.c</p>	<p><b>ODS 11: CIUDADES Y COMUNIDADES SOSTENIBLES</b></p> <p>11.1 11.2 11.3 11.4 11.5 11.6 11.7 11.a 11.b 11.c</p>	<p><b>ODS 12: PRODUCCIÓN Y CONSUMO RESPONSABLES</b></p> <p>12.1 12.2 12.3 12.4 12.5 12.6 12.7 12.8 12.a 12.b 12.c</p>	<p><b>ODS 13: ACCIÓN POR EL CLIMA</b></p> <p>13.1 13.2 13.3 13.a 13.b</p>	<p><b>ODS 14: VIDA SUBMARINA</b></p> <p>14.1 14.2 14.3 14.4 14.5 14.6 14.7 14.a 14.b 14.c</p>	<p><b>ODS 15: VIDA DE ECOSISTEMAS TERRESTRES</b></p> <p>15.1 15.2 15.3 15.4 15.5 15.6 15.7 15.8 15.9 15.a 15.b 15.c</p>	<p><b>ODS 16: PAZ, JUSTICIA E INSTITUCIONES SÓLIDAS</b></p> <p>16.1 16.2 16.3 16.4 16.5 16.6 16.7 16.8 16.9 16.10 16.a 16.b</p>	<p><b>ODS 17: ALIANZAS PARA LOGRAR LOS OBJETIVOS</b></p> <p>17.1 17.2 17.3 17.4 17.5 17.6 17.7 17.8 17.9 17.10 17.11 17.12 17.13 17.14 17.15 17.16 17.17 17.18 17.19</p>		

ALINEACIÓN DE LAS PUBLICACIONES CON LAS METAS ODS. DEPARTAMENTO DE INGENIERÍA DE PROCESOS.

ODS 1 : FIN DE LA POBREZA	ODS 2: HAMBRE CERO	ODS 3 : SALUD Y BIENESTAR	ODS 4: EDUCACIÓN DE CALIDAD	ODS 5: IGUALDAD DE GÉNERO	ODS 6: AGUA LIMPIA Y SANEAMIENTO	ODS 7: ENERGÍA ASEQUIBLE Y NO CONTAMINANTE	ODS 8: TRABAJO DECENTE Y CREC. ECONÓMICO	ODS 9: INDUSTRIA, INNOVACIÓN E INFRAESTRUCTURA	% ODS ALINEADOS	
1.1 1.4 1.b	2.1 2.4 2.b	3.1 3.4 3.7 3.a 3.b 3.c 3.d	4.1 4.4 4.7 4.c	5.1 5.4 5.a	6.1 6.4 6.a	6.2 6.5 6.b	7.1 7.a	8.1 8.4 8.7 8.10	9.1 9.4 9.b	<b>GENERAL: 23,52%</b> 10% 20% 30% 40% 50% 60% 70% 80% 90% 100% TRANSV.
1.2 1.5	2.2 2.5 2.c	3.2 3.5 3.8 3.b 3.c	4.2 4.5 4.a 4.b	5.2 5.5 5.b	6.3 6.6	7.2 7.b	8.2 8.5 8.8 8.a	9.2 9.5 9.c		
1.3 1.a	2.3 2.a	3.3 3.6 3.9 3.c	4.3 4.6 4.b	5.3 5.6 5.c	6.3 6.6	7.3	8.3 8.6 8.9 8.b	9.3 9.a		
<b>ODS 10: REDUCCIÓN DE LAS DESIGUALDADES</b>	<b>ODS 11: CIUDADES Y COMUNIDADES SOSTENIBLES</b>	<b>ODS 12: PRODUCCIÓN Y CONSUMO RESPONSABLES</b>	<b>ODS 13: ACCIÓN POR EL CLIMA</b>	<b>ODS 14: VIDA SUBMARINA</b>	<b>ODS 15: VIDA DE ECOSISTEMAS TERRESTRES</b>	<b>ODS 16: PAZ, JUSTICIA E INSTITUCIONES SÓLIDAS</b>	<b>ODS 17: ALIANZAS PARA LOGRAR LOS OBJETIVOS</b>			
10.1 10.4 10.7 10.c	11.1 11.4 11.7 11.c	12.1 12.4 12.7 12.b	13.1 13.a	14.1 14.4 14.7 14.c	15.1 15.4 15.7 15.a	16.1 16.4 16.7 16.10	17.1 17.5 17.9 17.13 17.17	17.2 17.6 17.10 17.14 17.18	17.3 17.7 17.11 17.15 17.19	17.4 17.8 17.12 17.16

ALINEACIÓN DE LAS PUBLICACIONES CON LAS METAS ODS. DEPARTAMENTO DE INGENIERÍA ELECTRÓNICA Y AUTOMÁTICA.

ODS 1 : FIN DE LA POBREZA	ODS 2: HAMBRE CERO	ODS 3 : SALUD Y BIENESTAR	ODS 4: EDUCACIÓN DE CALIDAD	ODS 5: IGUALDAD DE GÉNERO	ODS 6: AGUA LIMPIA Y SANEAMIENTO	ODS 7: ENERGÍA ASEQUIBLE Y NO CONTAMINANTE	ODS 8: TRABAJO DECENTE Y CREC. ECONÓMICO	ODS 9: INDUSTRIA, INNOVACIÓN E INFRAESTRUCTURA	% ODS ALINEADOS	
1.1 1.4 1.b	2.1 2.4 2.b	3.1 3.4 3.7 3.a 3.b 3.c 3.d	4.1 4.4 4.7 4.c	5.1 5.4 5.a	6.1 6.4 6.a	7.1 7.a	8.1 8.4 8.7 8.10	9.1 9.4 9.b	<b>GENERAL: 17,65%</b> 10% 20% 30% 40% 50% 60% 70% 80% 90% 100% TRANSV.	
1.2 1.5	2.2 2.5 2.c	3.2 3.5 3.8 3.b 3.c	4.2 4.5 4.a 4.b	5.2 5.5 5.b	6.2 6.5 6.b	7.2 7.b	8.2 8.5 8.8 8.a	9.2 9.5 9.c		
1.3 1.a	2.3 2.a	3.3 3.6 3.9 3.c	4.3 4.6 4.b	5.3 5.6 5.c	6.3 6.6	7.3	8.3 8.6 8.9 8.b	9.3 9.a		
<b>ODS 10: REDUCCIÓN DE LAS DESIGUALDADES</b>	<b>ODS 11: CIUDADES Y COMUNIDADES SOSTENIBLES</b>	<b>ODS 12: PRODUCCIÓN Y CONSUMO RESPONSABLES</b>	<b>ODS 13: ACCIÓN POR EL CLIMA</b>	<b>ODS 14: VIDA SUBMARINA</b>	<b>ODS 15: VIDA DE ECOSISTEMAS TERRESTRES</b>	<b>ODS 16: PAZ, JUSTICIA E INSTITUCIONES SÓLIDAS</b>	<b>ODS 17: ALIANZAS PARA LOGRAR LOS OBJETIVOS</b>			
10.1 10.4 10.7 10.c	11.1 11.4 11.7 11.c	12.1 12.4 12.7 12.b	13.1 13.a	14.1 14.4 14.7 14.c	15.1 15.4 15.7 15.a	16.1 16.4 16.7 16.10	17.1 17.5 17.9 17.13 17.17	17.2 17.6 17.10 17.14 17.18	17.3 17.7 17.11 17.15 17.19	17.4 17.8 17.12 17.16

ALINEACIÓN DE LAS PUBLICACIONES CON LAS METAS ODS. DEPARTAMENTO DE INGENIERÍA MECÁNICA.

ODS 1 : FIN DE LA POBREZA	ODS 2: HAMBRE CERO	ODS 3 : SALUD Y BIENESTAR	ODS 4: EDUCACIÓN DE CALIDAD	ODS 5: IGUALDAD DE GÉNERO	ODS 6: AGUA LIMPIA Y SANEAMIENTO	ODS 7: ENERGÍA ASEQUIBLE Y NO CONTAMINANTE	ODS 8: TRABAJO DECENTE Y CREC. ECONÓMICO	ODS 9: INDUSTRIA, INNOVACIÓN E INFRAESTRUCTURA	% ODS ALINEADOS	
1.1 1.4 1.b	2.1 2.4 2.b	3.1 3.4 3.7 3.a 3.b 3.c 3.d	4.1 4.4 4.7 4.c	5.1 5.4 5.a	6.1 6.4 6.a	7.1 7.a	8.1 8.4 8.7 8.10	9.1 9.4 9.b	<b>GENERAL: 23,53%</b> 10% 20% 30% 40% 50% 60% 70% 80% 90% 100% TRANSV.	
1.2 1.5	2.2 2.5 2.c	3.2 3.5 3.8 3.b 3.c	4.2 4.5 4.a 4.b	5.2 5.5 5.b	6.2 6.5 6.b	7.2 7.b	8.2 8.5 8.8 8.a	9.2 9.5 9.c		
1.3 1.a	2.3 2.a	3.3 3.6 3.9 3.c	4.3 4.6 4.b	5.3 5.6 5.c	6.3 6.6	7.3	8.3 8.6 8.9 8.b	9.3 9.a		
<b>ODS 10: REDUCCIÓN DE LAS DESIGUALDADES</b>	<b>ODS 11: CIUDADES Y COMUNIDADES SOSTENIBLES</b>	<b>ODS 12: PRODUCCIÓN Y CONSUMO RESPONSABLES</b>	<b>ODS 13: ACCIÓN POR EL CLIMA</b>	<b>ODS 14: VIDA SUBMARINA</b>	<b>ODS 15: VIDA DE ECOSISTEMAS TERRESTRES</b>	<b>ODS 16: PAZ, JUSTICIA E INSTITUCIONES SÓLIDAS</b>	<b>ODS 17: ALIANZAS PARA LOGRAR LOS OBJETIVOS</b>			
10.1 10.4 10.7 10.c	11.1 11.4 11.7 11.c	12.1 12.4 12.7 12.b	13.1 13.a	14.1 14.4 14.7 14.c	15.1 15.4 15.7 15.a	16.1 16.4 16.7 16.10	17.1 17.5 17.9 17.13 17.17	17.2 17.6 17.10 17.14 17.18	17.3 17.7 17.11 17.15 17.19	17.4 17.8 17.12 17.16

ALINEACIÓN DE LAS PUBLICACIONES CON LAS METAS ODS. DEPARTAMENTO DE INGENIERÍA TELEMÁTICA.

ODS 1 : FIN DE LA POBREZA	ODS 2: HAMBRE CERO	ODS 3 : SALUD Y BIENESTAR	ODS 4: EDUCACIÓN DE CALIDAD	ODS 5: IGUALDAD DE GÉNERO	ODS 6: AGUA LIMPIA Y SANEAMIENTO	ODS 7: ENERGÍA ASEQUIBLE Y NO CONTAMINANTE	ODS 8: TRABAJO DECENTE Y CREC. ECONÓMICO	ODS 9: INDUSTRIA, INNOVACIÓN E INFRAESTRUCTURA	% ODS ALINEADOS
1.1 1.4 1.b 1.2 1.5 1.a 	2.1 2.4 2.b 2.2 2.5 2.c 	3.1 3.4 3.7 3.a 3.b 3.d 3.2 3.5 3.8 3.b 3.c 	4.1 4.4 4.7 4.c 4.2 4.5 4.a 4.3 4.6 4.b 	5.1 5.4 5.a 5.2 5.5 5.b 5.3 5.6 5.c 	6.1 6.4 6.a 6.2 6.5 6.b 6.3 6.6 	7.1 7.a 7.2 7.b 7.3 	8.1 8.4 8.7 8.10 8.2 8.5 8.a 8.3 8.6 8.9 8.8 	9.1 9.4 9.b 9.2 9.5 9.c 9.3 9.a 	
ODS 10: REDUCCIÓN DE LAS DESIGUALDADES	ODS 11: CIUDADES Y COMUNIDADES SOSTENIBLES	ODS 12: PRODUCCIÓN Y CONSUMO RESPONSABLES	ODS 13: ACCIÓN POR EL CLIMA	ODS 14: VIDA SUBMARINA	ODS 15: VIDA DE ECOSISTEMAS TERRESTRES	ODS 16: PAZ, JUSTICIA E INSTITUCIONES SÓLIDAS	ODS 17: ALIANZAS PARA LOGRAR LOS OBJETIVOS		
10.1 10.4 10.7 10.c 10.2 10.5 10.a 	11.1 11.4 11.7 11.c 11.2 11.5 11.a 	12.1 12.4 12.7 12.b 12.2 12.5 12.8 	13.1 13.a 13.2 13.b 13.3 	14.1 14.4 14.7 14.c 14.2 14.5 14.a 	15.1 15.4 15.7 15.a 15.2 15.5 15.8 15.b 15.3 15.6 15.9 15.c 	16.1 16.4 16.7 16.10 16.2 16.5 16.8 16.a 16.3 16.6 16.9 16.b 	17.1 17.5 17.9 17.13 17.17 17.2 17.6 17.10 17.14 17.18 17.3 17.7 17.11 17.15 17.19 17.4 17.8 17.12 17.16 		

ALINEACIÓN DE LAS PUBLICACIONES CON LAS METAS ODS. DEPARTAMENTO DE MATEMÁTICAS.

ODS 1 : FIN DE LA POBREZA	ODS 2: HAMBRE CERO	ODS 3 : SALUD Y BIENESTAR	ODS 4: EDUCACIÓN DE CALIDAD	ODS 5: IGUALDAD DE GÉNERO	ODS 6: AGUA LIMPIA Y SANEAMIENTO	ODS 7: ENERGÍA ASEQUIBLE Y NO CONTAMINANTE	ODS 8: TRABAJO DECENTE Y CREC. ECONÓMICO	ODS 9: INDUSTRIA, INNOVACIÓN E INFRAESTRUCTURA	% ODS ALINEADOS
1.1 1.4 1.b 1.2 1.5 1.a 	2.1 2.4 2.b 2.2 2.5 2.c 	3.1 3.4 3.7 3.a 3.b 3.d 3.2 3.5 3.8 3.b 3.c 	4.1 4.4 4.7 4.c 4.2 4.5 4.a 4.3 4.6 4.b 	5.1 5.4 5.a 5.2 5.5 5.b 5.3 5.6 5.c 	6.1 6.4 6.a 6.2 6.5 6.b 6.3 6.6 	7.1 7.a 7.2 7.b 7.3 	8.1 8.4 8.7 8.10 8.2 8.5 8.a 8.3 8.6 8.9 8.8 	9.1 9.4 9.b 9.2 9.5 9.c 9.3 9.a 	
ODS 10: REDUCCIÓN DE LAS DESIGUALDADES	ODS 11: CIUDADES Y COMUNIDADES SOSTENIBLES	ODS 12: PRODUCCIÓN Y CONSUMO RESPONSABLES	ODS 13: ACCIÓN POR EL CLIMA	ODS 14: VIDA SUBMARINA	ODS 15: VIDA DE ECOSISTEMAS TERRESTRES	ODS 16: PAZ, JUSTICIA E INSTITUCIONES SÓLIDAS	ODS 17: ALIANZAS PARA LOGRAR LOS OBJETIVOS		
10.1 10.4 10.7 10.c 10.2 10.5 10.a 	11.1 11.4 11.7 11.c 11.2 11.5 11.a 	12.1 12.4 12.7 12.b 12.2 12.5 12.8 	13.1 13.a 13.2 13.b 13.3 	14.1 14.4 14.7 14.c 14.2 14.5 14.a 	15.1 15.4 15.7 15.a 15.2 15.5 15.8 15.b 15.3 15.6 15.c 	16.1 16.4 16.7 16.10 16.2 16.5 16.8 16.a 16.3 16.6 16.9 16.b 	17.1 17.5 17.9 17.13 17.17 17.2 17.6 17.10 17.14 17.18 17.3 17.7 17.11 17.15 17.19 17.4 17.8 17.12 17.16 		

ALINEACIÓN DE LAS PUBLICACIONES CON LAS METAS ODS. DEPARTAMENTO DE MÉTODOS CUANTITATIVOS EN ECONOMÍA Y GESTIÓN.

ODS 1 : FIN DE LA POBREZA	ODS 2: HAMBRE CERO	ODS 3 : SALUD Y BIENESTAR	ODS 4: EDUCACIÓN DE CALIDAD	ODS 5: IGUALDAD DE GÉNERO	ODS 6: AGUA LIMPIA Y SANEAMIENTO	ODS 7: ENERGÍA ASEQUIBLE Y NO CONTAMINANTE	ODS 8: TRABAJO DECENTE Y CREC. ECONÓMICO	ODS 9: INDUSTRIA, INNOVACIÓN E INFRAESTRUCTURA	% ODS ALINEADOS
1.1 1.4 1.b 1.2 1.5 1.a 	2.1 2.4 2.b 2.2 2.5 2.c 	3.1 3.4 3.7 3.a 3.b 3.d 3.2 3.5 3.8 3.b 3.c 	4.1 4.4 4.7 4.c 4.2 4.5 4.a 4.3 4.6 4.b 	5.1 5.4 5.a 5.2 5.5 5.b 5.3 5.6 5.c 	6.1 6.4 6.a 6.2 6.5 6.b 6.3 6.6 	7.1 7.a 7.2 7.b 7.3 	8.1 8.4 8.7 8.10 8.2 8.5 8.a 8.3 8.6 8.9 8.8 	9.1 9.4 9.b 9.2 9.5 9.c 9.3 9.a 	
ODS 10: REDUCCIÓN DE LAS DESIGUALDADES	ODS 11: CIUDADES Y COMUNIDADES SOSTENIBLES	ODS 12: PRODUCCIÓN Y CONSUMO RESPONSABLES	ODS 13: ACCIÓN POR EL CLIMA	ODS 14: VIDA SUBMARINA	ODS 15: VIDA DE ECOSISTEMAS TERRESTRES	ODS 16: PAZ, JUSTICIA E INSTITUCIONES SÓLIDAS	ODS 17: ALIANZAS PARA LOGRAR LOS OBJETIVOS		
10.1 10.4 10.7 10.c 10.2 10.5 10.a 	11.1 11.4 11.7 11.c 11.2 11.5 11.a 	12.1 12.4 12.7 12.b 12.2 12.5 12.8 	13.1 13.a 13.2 13.b 13.3 	14.1 14.4 14.7 14.c 14.2 14.5 14.a 	15.1 15.4 15.7 15.a 15.2 15.5 15.8 15.b 15.3 15.6 15.c 	16.1 16.4 16.7 16.10 16.2 16.5 16.8 16.a 16.3 16.6 16.9 16.b 	17.1 17.5 17.9 17.13 17.17 17.2 17.6 17.10 17.14 17.18 17.3 17.7 17.11 17.15 17.19 17.4 17.8 17.12 17.16 		

ALINEACIÓN DE LAS PUBLICACIONES CON LAS METAS ODS. DEPARTAMENTO DE MORFOLOGÍA.

ODS 1 : FIN DE LA POBREZA	ODS 2: HAMBRE CERO	ODS 3 : SALUD Y BIENESTAR	ODS 4: EDUCACIÓN DE CALIDAD	ODS 5: IGUALDAD DE GÉNERO	ODS 6: AGUA LIMPIA Y SANEAMIENTO	ODS 7: ENERGÍA ASEQUIBLE Y NO CONTAMINANTE	ODS 8: TRABAJO DECENTE Y CREC. ECONÓMICO	ODS 9: INDUSTRIA, INNOVACIÓN E INFRAESTRUCTURA	% ODS ALINEADOS								
1.1 1.2 1.3 1.4 1.5 1.a	2.1 2.2 2.3 2.4 2.5 2.a	3.1 3.2 3.3 3.4 3.5 3.6 3.7 3.8 3.9 3.a 3.b 3.c 3.d	4.1 4.2 4.3 4.4 4.5 4.6	5.1 5.2 5.3 5.4 5.5 5.6	6.1 6.2 6.3 6.4 6.5 6.6	7.1 7.2 7.3 7.a 7.b	8.1 8.2 8.3 8.4 8.5 8.6	9.1 9.2 9.3 9.4 9.5 9.a	10.1 10.2 10.3 10.4 10.5 10.6 10.7 10.a 10.b 10.c	11.1 11.2 11.3 11.4 11.5 11.6 11.7 11.a 11.b 11.c	12.1 12.2 12.3 12.4 12.5 12.6 12.7 12.8 12.a 12.b 12.c	13.1 13.2 13.3 13.a 13.b	14.1 14.2 14.3 14.4 14.5 14.6 14.7 14.a 14.b 14.c	15.1 15.2 15.3 15.4 15.5 15.6 15.7 15.8 15.9 15.a 15.b 15.c	16.1 16.2 16.3 16.4 16.5 16.6 16.7 16.8 16.9 16.10 16.a 16.b	17.1 17.2 17.3 17.4 17.5 17.6 17.7 17.8 17.9 17.10 17.11 17.12 17.13 17.14 17.15 17.16 17.17 17.18 17.19	<b>GENERAL: 5,88%</b> 10% 20% 30% 40% 50% 60% 70% 80% 90% 100% TRANSV.

ALINEACIÓN DE LAS PUBLICACIONES CON LAS METAS ODS. DEPARTAMENTO DE PATOLOGÍA ANIMAL, PRODUCCIÓN ANIMAL, BROMATOLOGÍA Y TECNOLOGÍA DE LOS ALIMENTOS.

ODS 1 : FIN DE LA POBREZA	ODS 2: HAMBRE CERO	ODS 3 : SALUD Y BIENESTAR	ODS 4: EDUCACIÓN DE CALIDAD	ODS 5: IGUALDAD DE GÉNERO	ODS 6: AGUA LIMPIA Y SANEAMIENTO	ODS 7: ENERGÍA ASEQUIBLE Y NO CONTAMINANTE	ODS 8: TRABAJO DECENTE Y CREC. ECONÓMICO	ODS 9: INDUSTRIA, INNOVACIÓN E INFRAESTRUCTURA	% ODS ALINEADOS								
1.1 1.2 1.3 1.4 1.5 1.a 1.b	2.1 2.2 2.3 2.4 2.5 2.a 2.b 2.c	3.1 3.2 3.3 3.4 3.5 3.6 3.7 3.8 3.9 3.a 3.b 3.c 3.d	4.1 4.2 4.3 4.4 4.5 4.6 4.7 4.a 4.b 4.c	5.1 5.2 5.3 5.4 5.5 5.6 5.a 5.b 5.c	6.1 6.2 6.3 6.4 6.5 6.6 6.a 6.b	7.1 7.2 7.3 7.a 7.b	8.1 8.2 8.3 8.4 8.5 8.6 8.7 8.8 8.9 8.10 8.a 8.b	9.1 9.2 9.3 9.4 9.5 9.a 9.b 9.c	10.1 10.2 10.3 10.4 10.5 10.6 10.7 10.a 10.b 10.c	11.1 11.2 11.3 11.4 11.5 11.6 11.7 11.a 11.b 11.c	12.1 12.2 12.3 12.4 12.5 12.6 12.7 12.8 12.a 12.b 12.c	13.1 13.2 13.3 13.a 13.b	14.1 14.2 14.3 14.4 14.5 14.6 14.7 14.a 14.b 14.c	15.1 15.2 15.3 15.4 15.5 15.6 15.7 15.8 15.9 15.a 15.b 15.c	16.1 16.2 16.3 16.4 16.5 16.6 16.7 16.8 16.9 16.10 16.a 16.b	17.1 17.2 17.3 17.4 17.5 17.6 17.7 17.8 17.9 17.10 17.11 17.12 17.13 17.14 17.15 17.16 17.17 17.18 17.19	<b>GENERAL: 29,41%</b> 10% 20% 30% 40% 50% 60% 70% 80% 90% 100% TRANSV.

ALINEACIÓN DE LAS PUBLICACIONES CON LAS METAS ODS. DEPARTAMENTO DE PSICOLOGÍA, SOCIOLOGÍA Y TRABAJO SOCIAL.

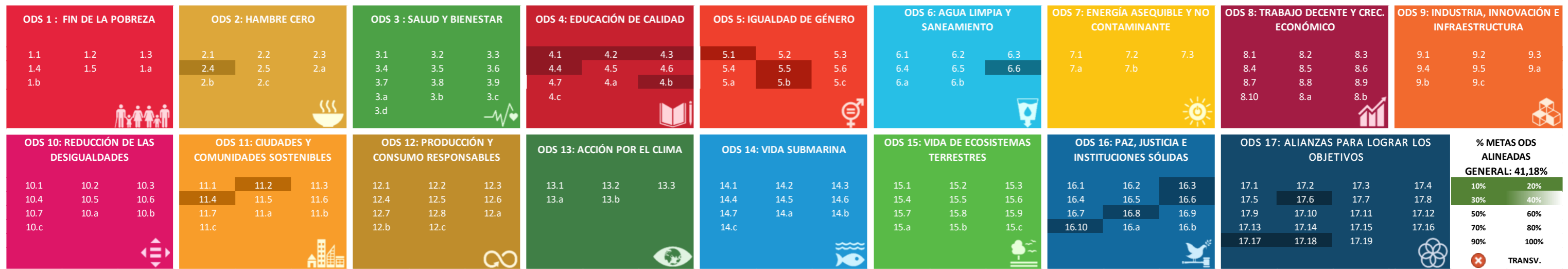
ODS 1 : FIN DE LA POBREZA	ODS 2: HAMBRE CERO	ODS 3 : SALUD Y BIENESTAR	ODS 4: EDUCACIÓN DE CALIDAD	ODS 5: IGUALDAD DE GÉNERO	ODS 6: AGUA LIMPIA Y SANEAMIENTO	ODS 7: ENERGÍA ASEQUIBLE Y NO CONTAMINANTE	ODS 8: TRABAJO DECENTE Y CREC. ECONÓMICO	ODS 9: INDUSTRIA, INNOVACIÓN E INFRAESTRUCTURA	% ODS ALINEADOS								
1.1 1.2 1.3 1.4 1.5 1.a 1.b	2.1 2.2 2.3 2.4 2.5 2.a 2.b 2.c	3.1 3.2 3.3 3.4 3.5 3.6 3.7 3.8 3.9 3.a 3.b 3.c 3.d	4.1 4.2 4.3 4.4 4.5 4.6 4.7 4.a 4.b 4.c	5.1 5.2 5.3 5.4 5.5 5.6 5.a 5.b 5.c	6.1 6.2 6.3 6.4 6.5 6.6 6.a 6.b	7.1 7.2 7.3 7.a 7.b	8.1 8.2 8.3 8.4 8.5 8.6 8.7 8.8 8.9 8.10 8.a 8.b	9.1 9.2 9.3 9.4 9.5 9.a 9.b 9.c	10.1 10.2 10.3 10.4 10.5 10.6 10.7 10.a 10.b 10.c	11.1 11.2 11.3 11.4 11.5 11.6 11.7 11.a 11.b 11.c	12.1 12.2 12.3 12.4 12.5 12.6 12.7 12.8 12.a 12.b 12.c	13.1 13.2 13.3 13.a 13.b	14.1 14.2 14.3 14.4 14.5 14.6 14.7 14.a 14.b 14.c	15.1 15.2 15.3 15.4 15.5 15.6 15.7 15.8 15.9 15.a 15.b 15.c	16.1 16.2 16.3 16.4 16.5 16.6 16.7 16.8 16.9 16.10 16.a 16.b	17.1 17.2 17.3 17.4 17.5 17.6 17.7 17.8 17.9 17.10 17.11 17.12 17.13 17.14 17.15 17.16 17.17 17.18 17.19	<b>GENERAL: 11,76%</b> 10% 20% 30% 40% 50% 60% 70% 80% 90% 100% TRANSV.

ALINEACIÓN DE LAS PUBLICACIONES CON LAS METAS ODS. DEPARTAMENTO DE QUÍMICA.


ODS 1 : FIN DE LA POBREZA	ODS 2: HAMBRE CERO	ODS 3 : SALUD Y BIENESTAR	ODS 4: EDUCACIÓN DE CALIDAD	ODS 5: IGUALDAD DE GÉNERO	ODS 6: AGUA LIMPIA Y SANEAMIENTO	ODS 7: ENERGÍA ASEQUIBLE Y NO CONTAMINANTE	ODS 8: TRABAJO DECENTE Y CREC. ECONÓMICO	ODS 9: INDUSTRIA, INNOVACIÓN E INFRAESTRUCTURA	% ODS ALINEADOS																																																																																																																																																																																																																																																																																																																																																																																																														
1.1 1.4 1.b	2.1 2.4 2.b	3.1 3.4 3.7 3.a 3.d	4.1 4.4 4.7 4.c	5.1 5.4 5.a	6.1 6.4 6.a	7.1 7.a	8.1 8.4 8.7 8.10	9.1 9.4 9.b	10.1 10.4 10.7 10.c	11.1 11.4 11.7 11.c	12.1 12.4 12.7 12.b	13.1 13.a	14.1 14.4 14.7 14.c	15.1 15.4 15.7 15.a	16.1 16.4 16.7 16.10	17.1 17.5 17.9 17.13 17.17	18.1 18.4 18.7 18.10	19.1 19.4 19.b	20.1 20.4 20.7 20.c	21.1 21.4 21.7 21.c	22.1 22.4 22.7 22.b	23.1 23.a	24.1 24.4 24.7 24.c	25.1 25.4 25.7 25.a	26.1 26.4 26.7 26.10	27.1 27.5 27.9 27.13 27.17	28.1 28.4 28.7 28.10	29.1 29.4 29.b	30.1 30.4 30.7 30.c	31.1 31.4 31.7 31.c	32.1 32.4 32.7 32.b	33.1 33.a	34.1 34.4 34.7 34.c	35.1 35.4 35.7 35.a	36.1 36.4 36.7 36.10	37.1 37.5 37.9 37.13 37.17	38.1 38.4 38.7 38.10	39.1 39.4 39.b	40.1 40.4 40.7 40.c	41.1 41.4 41.7 41.c	42.1 42.4 42.7 42.b	43.1 43.a	44.1 44.4 44.7 44.c	45.1 45.4 45.7 45.a	46.1 46.4 46.7 46.10	47.1 47.5 47.9 47.13 47.17	48.1 48.4 48.7 48.10	49.1 49.4 49.b	50.1 50.4 50.7 50.c	51.1 51.4 51.7 51.c	52.1 52.4 52.7 52.b	53.1 53.a	54.1 54.4 54.7 54.c	55.1 55.4 55.7 55.a	56.1 56.4 56.7 56.10	57.1 57.5 57.9 57.13 57.17	58.1 58.4 58.7 58.10	59.1 59.4 59.b	60.1 60.4 60.7 60.c	61.1 61.4 61.7 61.c	62.1 62.4 62.7 62.b	63.1 63.a	64.1 64.4 64.7 64.c	65.1 65.4 65.7 65.a	66.1 66.4 66.7 66.10	67.1 67.5 67.9 67.13 67.17	68.1 68.4 68.7 68.10	69.1 69.4 69.b	70.1 70.4 70.7 70.c	71.1 71.4 71.7 71.c	72.1 72.4 72.7 72.b	73.1 73.a	74.1 74.4 74.7 74.c	75.1 75.4 75.7 75.a	76.1 76.4 76.7 76.10	77.1 77.5 77.9 77.13 77.17	78.1 78.4 78.7 78.10	79.1 79.4 79.b	80.1 80.4 80.7 80.c	81.1 81.4 81.7 81.c	82.1 82.4 82.7 82.b	83.1 83.a	84.1 84.4 84.7 84.c	85.1 85.4 85.7 85.a	86.1 86.4 86.7 86.10	87.1 87.5 87.9 87.13 87.17	88.1 88.4 88.7 88.10	89.1 89.4 89.b	90.1 90.4 90.7 90.c	91.1 91.4 91.7 91.c	92.1 92.4 92.7 92.b	93.1 93.a	94.1 94.4 94.7 94.c	95.1 95.4 95.7 95.a	96.1 96.4 96.7 96.10	97.1 97.5 97.9 97.13 97.17	98.1 98.4 98.7 98.10	99.1 99.4 99.b	100.1 100.4 100.7 100.c	101.1 101.4 101.7 101.c	102.1 102.4 102.7 102.b	103.1 103.a	104.1 104.4 104.7 104.c	105.1 105.4 105.7 105.a	106.1 106.4 106.7 106.10	107.1 107.5 107.9 107.13 107.17	108.1 108.4 108.7 108.10	109.1 109.4 109.b	110.1 110.4 110.7 110.c	111.1 111.4 111.7 111.c	112.1 112.4 112.7 112.b	113.1 113.a	114.1 114.4 114.7 114.c	115.1 115.4 115.7 115.a	116.1 116.4 116.7 116.10	117.1 117.5 117.9 117.13 117.17	118.1 118.4 118.7 118.10	119.1 119.4 119.b	120.1 120.4 120.7 120.c	121.1 121.4 121.7 121.c	122.1 122.4 122.7 122.b	123.1 123.a	124.1 124.4 124.7 124.c	125.1 125.4 125.7 125.a	126.1 126.4 126.7 126.10	127.1 127.5 127.9 127.13 127.17	128.1 128.4 128.7 128.10	129.1 129.4 129.b	130.1 130.4 130.7 130.c	131.1 131.4 131.7 131.c	132.1 132.4 132.7 132.b	133.1 133.a	134.1 134.4 134.7 134.c	135.1 135.4 135.7 135.a	136.1 136.4 136.7 136.10	137.1 137.5 137.9 137.13 137.17	138.1 138.4 138.7 138.10	139.1 139.4 139.b	140.1 140.4 140.7 140.c	141.1 141.4 141.7 141.c	142.1 142.4 142.7 142.b	143.1 143.a	144.1 144.4 144.7 144.c	145.1 145.4 145.7 145.a	146.1 146.4 146.7 146.10	147.1 147.5 147.9 147.13 147.17	148.1 148.4 148.7 148.10	149.1 149.4 149.b	150.1 150.4 150.7 150.c	151.1 151.4 151.7 151.c	152.1 152.4 152.7 152.b	153.1 153.a	154.1 154.4 154.7 154.c	155.1 155.4 155.7 155.a	156.1 156.4 156.7 156.10	157.1 157.5 157.9 157.13 157.17	158.1 158.4 158.7 158.10	159.1 159.4 159.b	160.1 160.4 160.7 160.c	161.1 161.4 161.7 161.c	162.1 162.4 162.7 162.b	163.1 163.a	164.1 164.4 164.7 164.c	165.1 165.4 165.7 165.a	166.1 166.4 166.7 166.10	167.1 167.5 167.9 167.13 167.17	168.1 168.4 168.7 168.10	169.1 169.4 169.b	170.1 170.4 170.7 170.c	171.1 171.4 171.7 171.c	172.1 172.4 172.7 172.b	173.1 173.a	174.1 174.4 174.7 174.c	175.1 175.4 175.7 175.a	176.1 176.4 176.7 176.10	177.1 177.5 177.9 177.13 177.17	178.1 178.4 178.7 178.10	179.1 179.4 179.b	180.1 180.4 180.7 180.c	181.1 181.4 181.7 181.c	182.1 182.4 182.7 182.b	183.1 183.a	184.1 184.4 184.7 184.c	185.1 185.4 185.7 185.a	186.1 186.4 186.7 186.10	187.1 187.5 187.9 187.13 187.17	188.1 188.4 188.7 188.10	189.1 189.4 189.b	190.1 190.4 190.7 190.c	191.1 191.4 191.7 191.c	192.1 192.4 192.7 192.b	193.1 193.a	194.1 194.4 194.7 194.c	195.1 195.4 195.7 195.a	196.1 196.4 196.7 196.10	197.1 197.5 197.9 197.13 197.17	198.1 198.4 198.7 198.10	199.1 199.4 199.b	200.1 200.4 200.7 200.c	201.1 201.4 201.7 201.c	202.1 202.4 202.7 202.b	203.1 203.a	204.1 204.4 204.7 204.c	205.1 205.4 205.7 205.a	206.1 206.4 206.7 206.10	207.1 207.5 207.9 207.13 207.17	208.1 208.4 208.7 208.10	209.1 209.4 209.b	210.1 210.4 210.7 210.c	211.1 211.4 211.7 211.c	212.1 212.4 212.7 212.b	213.1 213.a	214.1 214.4 214.7 214.c	215.1 215.4 215.7 215.a	216.1 216.4 216.7 216.10	217.1 217.5 217.9 217.13 217.17	218.1 218.4 218.7 218.10	219.1 219.4 219.b	220.1 220.4 220.7 220.c	221.1 221.4 221.7 221.c	222.1 222.4 222.7 222.b	223.1 223.a	224.1 224.4 224.7 224.c	225.1 225.4 225.7 225.a	226.1 226.4 226.7 226.10	227.1 227.5 227.9 227.13 227.17	228.1 228.4 228.7 228.10	229.1 229.4 229.b	230.1 230.4 230.7 230.c	231.1 231.4 231.7 231.c	232.1 232.4 232.7 232.b	233.1 233.a	234.1 234.4 234.7 234.c	235.1 235.4 235.7 235.a	236.1 236.4 236.7 236.10	237.1 237.5 237.9 237.13 237.17	238.1 238.4 238.7 238.10	239.1 239.4 239.b	240.1 240.4 240.7 240.c	241.1 241.4 241.7 241.c	242.1 242.4 242.7 242.b	243.1 243.a	244.1 244.4 244.7 244.c	245.1 245.4 245.7 245.a	246.1 246.4 246.7 246.10	247.1 247.5 247.9 247.13 247.17	248.1 248.4 248.7 248.10	249.1 249.4 249.b	250.1 250.4 250.7 250.c	251.1 251.4 251.7 251.c	252.1 252.4 252.7 252.b	253.1 253.a	254.1 254.4 254.7 254.c	255.1 255.4 255.7 255.a	256.1 256.4 256.7 256.10	257.1 257.5 257.9 257.13 257.17	258.1 258.4 258.7 258.10	259.1 259.4 259.b	260.1 260.4 260.7 260.c	261.1 261.4 261.7 261.c	262.1 262.4 262.7 262.b	263.1 263.a	264.1 264.4 264.7 264.c	265.1 265.4 265.7 265.a	266.1 266.4 266.7 266.10	267.1 267.5 267.9 267.13 267.17	268.1 268.4 268.7 268.10	269.1 269.4 269.b	270.1 270.4 270.7 270.c	271.1 271.4 271.7 271.c	272.1 272.4 272.7 272.b	273.1 273.a	274.1 274.4 274.7 274.c	275.1 275.4 275.7 275.a	276.1 276.4 276.7 276.10	277.1 277.5 277.9 277.13 277.17	278.1 278.4 278.7 278.10	279.1 279.4 279.b	280.1 280.4 280.7 280.c	281.1 281.4 281.7 281.c	282.1 282.4 282.7 282.b	283.1 283.a	284.1 284.4 284.7 284.c	285.1 285.4 285.7 285.a	286.1 286.4 286.7 286.10	287.1 287.5 287.9 287.13 287.17	288.1 288.4 288.7 288.10	289.1 289.4 289.b	290.1 290.4 290.7 290.c	291.1 291.4 291.7 291.c	292.1 292.4 292.7 292.b	293.1 293.a	294.1 294.4 294.7 294.c	295.1 295.4 295.7 295.a	296.1 296.4 296.7 296.10	297.1 297.5 297.9 297.13 297.17	298.1 298.4 298.7 298.10	299.1 299.4 299.b	300.1 300.4 300.7 300.c	301.1 301.4 301.7 301.c	302.1 302.4 302.7 302.b	303.1 303.a	304.1 304.4 304.7 304.c	305.1 305.4 305.7 305.a	306.1 306.4 306.7 306.10	307.1 307.5 307.9 307.13 307.17	308.1 308.4 308.7 308.10	309.1 309.4 309.b	310.1 310.4 310.7 310.c	311.1 311.4 311.7 311.c	312.1 312.4 312.7 312.b	313.1 313.a	314.1 314.4 314.7 314.c	315.1 315.4 315.7 315.a	316.1 316.4 316.7 316.10	317.1 317.5 317.9 317.13 317.17	318.1 318.4 318.7 318.10	319.1 319.4 319.b	320.1 320.4 320.7 320.c	321.1 321.4 321.7 321.c	322.1 322.4 322.7 322.b	323.1 323.a	324.1 324.4 324.7 324.c	325.1 325.4 325.7 325.a	326.1 326.4 326.7 326.10	327.1 327.5 327.9 327.13 327.17	328.1 328.4 328.7 328.10	329.1 329.4 329.b	330.1 330.4 330.7 330.c	331.1 331.4 331.7 331.c	332.1 332.4 332.7 332.b	333.1 333.a	334.1 334.4 334.7 334.c	335.1 335.4 335.7 335.a	336.1 336.4 336.7 336.10	337.1 337.5 337.9 337.13 337.17	338.1 338.4 338.7 338.10	339.1 339.4 339.b	340.1 340.4 340.7 340.c	341.1 341.4 341.7 341.c	342.1 342.4 342.7 342.b	343.1 343.a	344.1 344.4 344.7 344.c	345.1 345.4 345.7 345.a	346.1 346.4 346.7 346.10	347.1 347.5 347.9 347.13 347.17	348.1 348.4 348.7 348.10	349.1 349.4 349.b	350.1 350.4 350.7 350.c	351.1 351.4 351.7 351.c	352.1 352.4 352.7 352.b	353.1 353.a	354.1 354.4 354.7 354.c	355.1 355.4 355.7 355.a	356.1 356.4 356.7 356.10	357.1 357.5 357.9 357.13 357.17	358.1 358.4 358.7 358.10	359.1 359.4 359.b	360.1 360.4 360.7 360.c	361.1 361.4 361.7 361.c	362.1 362.4 362.7 362.b	363.1 363.a	364.1 364.4 364.7 364.c	365.1 365.4 365.7 365.a	366.1 366.4 366.7 366.10	367.1 367.5 367.9 367.13 367.17	368.1 368.4 368.7 368.10	369.1 369.4 369.b	370.1 370.4 370.7 370.c	371.1 371.4 371.7 371.c	372.1 372.4 372.7 372.b	373.1 373.a	374.1 374.4 374.7 374.c	375.1 375.4 375.7 375.a	376.1 376.4 376.7 376.10	377.1 377.5 377.9 377.13 377.17	378.1 378.4 378.7 378.10	379.1 379.4 379.b	380.1 380.4 380.7 380.c	381.1 381.4 381.7 381.c	382.1 382.4 382.7 382.b	383.1 383.a	384.1 384.4 384.7 384.c	385.1 385.4 385.7 385.a	386.1 386.4 386.7 386.10	387.1 387.5 387.9 387.13 387.17	388.1 388.4 388.7 388.10	389.1 389.4 389.b	390.1 390.4 390.7 390.c	391.1 391.4 391.7 391.c	392.1 392.4 392.7 392.b	393.1 393.a	394.1 394.4 394.7 394.c	395.1 395.4 395.7 395.a	396.1 396.4 396.7 396.10	397.1 397.5 397.9 397.13 397.17	398.1 398.4 398.7 398.10	399.1 399.4 399.b	400.1 400.4 400.7 400.c	401.1 401.4 401.7 401.c	402.1 402.4 402.7 402.b	403.1 403.a	404.1 404.4 404.7 404.c	405.1 405.4 405.7 405.a	406.1 406.4 406.7 406.10	407.1 407.5 407.9 407.13 407.17	408.1 408.4 408.7 4

8.2.2 RAMAS DE CONOCIMIENTO


ALINEACIÓN DE LAS PUBLICACIONES CON LAS METAS ODS. RAMA DE CONOCIMIENTO DE ARTE Y HUMANIDADES.



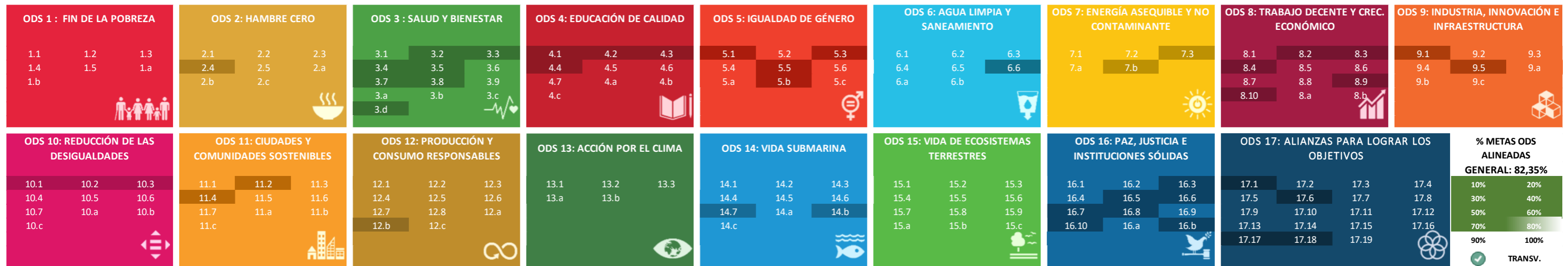
ALINEACIÓN DE LAS PUBLICACIONES CON LAS METAS ODS. RAMA DE CONOCIMIENTO DE CIENCIAS.




ALINEACIÓN DE LAS PUBLICACIONES CON LAS METAS ODS. RAMA DE CONOCIMIENTO DE CIENCIAS DE LA SALUD.



ALINEACIÓN DE LAS PUBLICACIONES CON LAS METAS ODS. RAMA DE CONOCIMIENTO DE CIENCIAS SOCIALES Y JURÍDICAS.



ALINEACIÓN DE LAS PUBLICACIONES CON LAS METAS ODS. RAMA DE CONOCIMIENTO DE INGENIERÍAS Y ARQUITECTURA.



8.3 PROYECTOS

8.3.1 DEPARTAMENTO

ALINEACIÓN DE LOS PROYECTOS CON LAS METAS ODS. DEPARTAMENTO DE ANÁLISIS ECONÓMICO.

ODS 1 : FIN DE LA POBREZA			ODS 2: HAMBRE CERO			ODS 3 : SALUD Y BIENESTAR			ODS 4: EDUCACIÓN DE CALIDAD			ODS 5: IGUALDAD DE GÉNERO			ODS 6: AGUA LIMPIA Y SANEAMIENTO			ODS 7: ENERGÍA ASEQUIBLE Y NO CONTAMINANTE			ODS 8: TRABAJO DECENTE Y CREC. ECONÓMICO			ODS 9: INDUSTRIA, INNOVACIÓN E INFRAESTRUCTURA		
1.1	1.2	1.3	2.1	2.2	2.3	3.1	3.2	3.3	4.1	4.2	4.3	5.1	5.2	5.3	6.1	6.2	6.3	7.1	7.2	7.3	8.1	8.2	8.3	9.1	9.2	9.3
1.4	1.5	1.a	2.4	2.5	2.a	3.4	3.5	3.6	4.4	4.5	4.6	5.4	5.5	5.6	6.4	6.5	6.6	7.a	7.b		8.4	8.5	8.6	9.4	9.5	9.a
1.b			2.b	2.c		3.7	3.8	3.9	4.7	4.a	4.b	5.a	5.b	5.c	6.a	6.b		8.7	8.8	8.9	9.b	9.c				
			3.a	3.b	3.c	3.d			4.c									8.10	8.a	8.b						
ODS 10: REDUCCIÓN DE LAS DESIGUALDADES			ODS 11: CIUDADES Y COMUNIDADES SOSTENIBLES			ODS 12: PRODUCCIÓN Y CONSUMO RESPONSABLES			ODS 13: ACCIÓN POR EL CLIMA			ODS 14: VIDA SUBMARINA			ODS 15: VIDA DE ECOSISTEMAS TERRESTRES			ODS 16: PAZ, JUSTICIA E INSTITUCIONES SÓLIDAS			ODS 17: ALIANZAS PARA LOGRAR LOS OBJETIVOS			<b>% ODS ALINEADOS</b> <b>GENERAL: 29,41%</b> 10% 20% 30% 40% 50% 60% 70% 80% 90% 100% TRANSV.		
10.1	10.2	10.3	11.1	11.2	11.3	12.1	12.2	12.3	13.1	13.2	13.3	14.1	14.2	14.3	15.1	15.2	15.3	16.1	16.2	16.3	17.1	17.2	17.3		17.4	
10.4	10.5	10.6	11.4	11.5	11.6	12.4	12.5	12.6	13.a	13.b		14.4	14.5	14.6	15.4	15.5	15.6	16.4	16.5	16.6	17.5	17.6	17.7		17.8	
10.7	10.a	10.b	11.7	11.a	11.b	12.7	12.8	12.a				14.7	14.a	14.b	15.7	15.8	15.9	16.7	16.8	16.9	17.9	17.10	17.11		17.12	
10.c			11.c			12.b	12.c					14.c			15.a	15.b	15.c	16.10	16.a	16.b	17.13	17.14	17.15		17.16	

ALINEACIÓN DE LOS PROYECTOS CON LAS METAS ODS. DEPARTAMENTO DE ARTE, CIUDAD Y TERRITORIO.

ODS 1 : FIN DE LA POBREZA			ODS 2: HAMBRE CERO			ODS 3 : SALUD Y BIENESTAR			ODS 4: EDUCACIÓN DE CALIDAD			ODS 5: IGUALDAD DE GÉNERO			ODS 6: AGUA LIMPIA Y SANEAMIENTO			ODS 7: ENERGÍA ASEQUIBLE Y NO CONTAMINANTE			ODS 8: TRABAJO DECENTE Y CREC. ECONÓMICO			ODS 9: INDUSTRIA, INNOVACIÓN E INFRAESTRUCTURA		
1.1	1.2	1.3	2.1	2.2	2.3	3.1	3.2	3.3	4.1	4.2	4.3	5.1	5.2	5.3	6.1	6.2	6.3	7.1	7.2	7.3	8.1	8.2	8.3	9.1	9.2	9.3
1.4	1.5	1.a	2.4	2.5	2.a	3.4	3.5	3.6	4.4	4.5	4.6	5.4	5.5	5.6	6.4	6.5	6.6	7.a	7.b		8.4	8.5	8.6	9.4	9.5	9.a
1.b			2.b	2.c		3.7	3.8	3.9	4.7	4.a	4.b	5.a	5.b	5.c	6.a	6.b		8.7	8.8	8.9	9.b	9.c				
			3.a	3.b	3.c	3.d			4.c									8.10	8.a	8.b						
ODS 10: REDUCCIÓN DE LAS DESIGUALDADES			ODS 11: CIUDADES Y COMUNIDADES SOSTENIBLES			ODS 12: PRODUCCIÓN Y CONSUMO RESPONSABLES			ODS 13: ACCIÓN POR EL CLIMA			ODS 14: VIDA SUBMARINA			ODS 15: VIDA DE ECOSISTEMAS TERRESTRES			ODS 16: PAZ, JUSTICIA E INSTITUCIONES SÓLIDAS			ODS 17: ALIANZAS PARA LOGRAR LOS OBJETIVOS			<b>% ODS ALINEADOS</b> <b>GENERAL: 11,76%</b> 10% 20% 30% 40% 50% 60% 70% 80% 90% 100% TRANSV.		
10.1	10.2	10.3	11.1	11.2	11.3	12.1	12.2	12.3	13.1	13.2	13.3	14.1	14.2	14.3	15.1	15.2	15.3	16.1	16.2	16.3	17.1	17.2	17.3		17.4	
10.4	10.5	10.6	11.4	11.5	11.6	12.4	12.5	12.6	13.a	13.b		14.4	14.5	14.6	15.4	15.5	15.6	16.4	16.5	16.6	17.5	17.6	17.7		17.8	
10.7	10.a	10.b	11.7	11.a	11.b	12.7	12.8	12.a				14.7	14.a	14.b	15.7	15.8	15.9	16.7	16.8	16.9	17.9	17.10	17.11		17.12	
10.c			11.c			12.b	12.c					14.c			15.a	15.b	15.c	16.10	16.a	16.b	17.13	17.14	17.15		17.16	

ALINEACIÓN DE LOS PROYECTOS CON LAS METAS ODS. DEPARTAMENTO DE BIOLOGÍA.

ODS 1 : FIN DE LA POBREZA	ODS 2: HAMBRE CERO	ODS 3 : SALUD Y BIENESTAR	ODS 4: EDUCACIÓN DE CALIDAD	ODS 5: IGUALDAD DE GÉNERO	ODS 6: AGUA LIMPIA Y SANEAMIENTO	ODS 7: ENERGÍA ASEQUIBLE Y NO CONTAMINANTE	ODS 8: TRABAJO DECENTE Y CREC. ECONÓMICO	ODS 9: INDUSTRIA, INNOVACIÓN E INFRAESTRUCTURA
1.1 1.4 1.b 1.2 1.5 1.a	2.1 2.4 2.b 2.2 2.5 2.c 2.3 2.a	3.1 3.4 3.7 3.a 3.b 3.c 3.d	4.1 4.4 4.7 4.c 4.2 4.5 4.a 4.b	5.1 5.4 5.a 5.2 5.5 5.b 5.3 5.c	6.1 6.4 6.a 6.2 6.5 6.b 6.3 6.6	7.1 7.a 7.2 7.b 7.3	8.1 8.4 8.7 8.10 8.2 8.5 8.8 8.a 8.3 8.6 8.9 8.b	9.1 9.4 9.b 9.2 9.5 9.c 9.3 9.a
ODS 10: REDUCCIÓN DE LAS DESIGUALDADES	ODS 11: CIUDADES Y COMUNIDADES SOSTENIBLES	ODS 12: PRODUCCIÓN Y CONSUMO RESPONSABLES	ODS 13: ACCIÓN POR EL CLIMA	ODS 14: VIDA SUBMARINA	ODS 15: VIDA DE ECOSISTEMAS TERRESTRES	ODS 16: PAZ, JUSTICIA E INSTITUCIONES SÓLIDAS	ODS 17: ALIANZAS PARA LOGRAR LOS OBJETIVOS	% ODS ALINEADOS
10.1 10.4 10.7 10.c 10.2 10.5 10.a 10.3 10.6 10.b	11.1 11.4 11.7 11.c 11.2 11.5 11.a 11.3 11.6 11.b	12.1 12.4 12.7 12.b 12.2 12.5 12.8 12.c 12.3 12.6 12.a	13.1 13.a 13.2 13.b 13.3	14.1 14.4 14.7 14.c 14.2 14.5 14.a 14.3 14.6 14.b	15.1 15.4 15.7 15.a 15.2 15.5 15.8 15.b 15.3 15.6 15.c	16.1 16.4 16.7 16.10 16.2 16.5 16.8 16.a 16.3 16.6 16.9 16.b	17.1 17.5 17.9 17.13 17.17 17.2 17.6 17.10 17.14 17.18 17.3 17.7 17.11 17.15 17.19 17.4 17.8 17.12 17.16	GENERAL: <b>23,52%</b> 10% 20% 30% 40% 50% 60% 70% 80% 90% 100% TRANSV.

ALINEACIÓN DE LOS PROYECTOS CON LAS METAS ODS. DEPARTAMENTO DE BIOQUÍMICA Y BIOLOGÍA MOLECULAR, FISIOLÓGÍA, GENÉTICA E INMUNOLOGÍA.

ODS 1 : FIN DE LA POBREZA	ODS 2: HAMBRE CERO	ODS 3 : SALUD Y BIENESTAR	ODS 4: EDUCACIÓN DE CALIDAD	ODS 5: IGUALDAD DE GÉNERO	ODS 6: AGUA LIMPIA Y SANEAMIENTO	ODS 7: ENERGÍA ASEQUIBLE Y NO CONTAMINANTE	ODS 8: TRABAJO DECENTE Y CREC. ECONÓMICO	ODS 9: INDUSTRIA, INNOVACIÓN E INFRAESTRUCTURA
1.1 1.4 1.b 1.2 1.5 1.a	2.1 2.4 2.b 2.2 2.5 2.c 2.3 2.a	3.1 3.4 3.7 3.a 3.b 3.c 3.d	4.1 4.4 4.7 4.c 4.2 4.5 4.a 4.b	5.1 5.4 5.a 5.2 5.5 5.b 5.3 5.c	6.1 6.4 6.a 6.2 6.5 6.b 6.3 6.6	7.1 7.a 7.2 7.b 7.3	8.1 8.4 8.7 8.10 8.2 8.5 8.8 8.a 8.3 8.6 8.9 8.b	9.1 9.4 9.b 9.2 9.5 9.c 9.3 9.a
ODS 10: REDUCCIÓN DE LAS DESIGUALDADES	ODS 11: CIUDADES Y COMUNIDADES SOSTENIBLES	ODS 12: PRODUCCIÓN Y CONSUMO RESPONSABLES	ODS 13: ACCIÓN POR EL CLIMA	ODS 14: VIDA SUBMARINA	ODS 15: VIDA DE ECOSISTEMAS TERRESTRES	ODS 16: PAZ, JUSTICIA E INSTITUCIONES SÓLIDAS	ODS 17: ALIANZAS PARA LOGRAR LOS OBJETIVOS	% ODS ALINEADOS
10.1 10.4 10.7 10.c 10.2 10.5 10.a 10.3 10.6 10.b	11.1 11.4 11.7 11.c 11.2 11.5 11.a 11.3 11.6 11.b	12.1 12.4 12.7 12.b 12.2 12.5 12.8 12.c 12.3 12.6 12.a	13.1 13.a 13.2 13.b 13.3	14.1 14.4 14.7 14.c 14.2 14.5 14.a 14.3 14.6 14.b	15.1 15.4 15.7 15.a 15.2 15.5 15.8 15.b 15.3 15.6 15.c	16.1 16.4 16.7 16.10 16.2 16.5 16.8 16.a 16.3 16.6 16.9 16.b	17.1 17.5 17.9 17.13 17.17 17.2 17.6 17.10 17.14 17.18 17.3 17.7 17.11 17.15 17.19 17.4 17.8 17.12 17.16	GENERAL: <b>0,00%</b> 10% 20% 30% 40% 50% 60% 70% 80% 90% 100% TRANSV.

ALINEACIÓN DE LOS PROYECTOS CON LAS METAS ODS. DEPARTAMENTO DE CARTOGRAFÍA Y EXPRESIÓN GRÁFICA EN LA INGENIERÍA.

ODS 1 : FIN DE LA POBREZA	ODS 2: HAMBRE CERO	ODS 3 : SALUD Y BIENESTAR	ODS 4: EDUCACIÓN DE CALIDAD	ODS 5: IGUALDAD DE GÉNERO	ODS 6: AGUA LIMPIA Y SANEAMIENTO	ODS 7: ENERGÍA ASEQUIBLE Y NO CONTAMINANTE	ODS 8: TRABAJO DECENTE Y CREC. ECONÓMICO	ODS 9: INDUSTRIA, INNOVACIÓN E INFRAESTRUCTURA
1.1 1.4 1.b 1.2 1.5 1.a	2.1 2.4 2.b 2.2 2.5 2.c 2.3 2.a	3.1 3.4 3.7 3.a 3.b 3.c 3.d	4.1 4.4 4.7 4.c 4.2 4.5 4.a 4.b	5.1 5.4 5.a 5.2 5.5 5.b 5.3 5.c	6.1 6.4 6.a 6.2 6.5 6.b 6.3 6.6	7.1 7.a 7.2 7.b 7.3	8.1 8.4 8.7 8.10 8.2 8.5 8.8 8.a 8.3 8.6 8.9 8.b	9.1 9.4 9.b 9.2 9.5 9.c 9.3 9.a
ODS 10: REDUCCIÓN DE LAS DESIGUALDADES	ODS 11: CIUDADES Y COMUNIDADES SOSTENIBLES	ODS 12: PRODUCCIÓN Y CONSUMO RESPONSABLES	ODS 13: ACCIÓN POR EL CLIMA	ODS 14: VIDA SUBMARINA	ODS 15: VIDA DE ECOSISTEMAS TERRESTRES	ODS 16: PAZ, JUSTICIA E INSTITUCIONES SÓLIDAS	ODS 17: ALIANZAS PARA LOGRAR LOS OBJETIVOS	% ODS ALINEADOS
10.1 10.4 10.7 10.c 10.2 10.5 10.a 10.3 10.6 10.b	11.1 11.4 11.7 11.c 11.2 11.5 11.a 11.3 11.6 11.b	12.1 12.4 12.7 12.b 12.2 12.5 12.8 12.c 12.3 12.6 12.a	13.1 13.a 13.2 13.b 13.3	14.1 14.4 14.7 14.c 14.2 14.5 14.a 14.3 14.6 14.b	15.1 15.4 15.7 15.a 15.2 15.5 15.8 15.b 15.3 15.6 15.c	16.1 16.4 16.7 16.10 16.2 16.5 16.8 16.a 16.3 16.6 16.9 16.b	17.1 17.5 17.9 17.13 17.17 17.2 17.6 17.10 17.14 17.18 17.3 17.7 17.11 17.15 17.19 17.4 17.8 17.12 17.16	GENERAL: <b>0,00%</b> 10% 20% 30% 40% 50% 60% 70% 80% 90% 100% TRANSV.

ALINEACIÓN DE LOS PROYECTOS CON LAS METAS ODS. DEPARTAMENTO DE CONOCIMIENTO DE CIENCIAS CLÍNICAS.

ODS 1 : FIN DE LA POBREZA	ODS 2: HAMBRE CERO	ODS 3 : SALUD Y BIENESTAR	ODS 4: EDUCACIÓN DE CALIDAD	ODS 5: IGUALDAD DE GÉNERO	ODS 6: AGUA LIMPIA Y SANEAMIENTO	ODS 7: ENERGÍA ASEQUIBLE Y NO CONTAMINANTE	ODS 8: TRABAJO DECENTE Y CREC. ECONÓMICO	ODS 9: INDUSTRIA, INNOVACIÓN E INFRAESTRUCTURA
1.1 1.4 1.b	2.1 2.4 2.b	3.1 3.4 3.7 3.a 3.d	4.1 4.4 4.7 4.c	5.1 5.4 5.a	6.1 6.4 6.a	7.1 7.a	8.1 8.4 8.7 8.10	9.1 9.4 9.b
1.2 1.5	2.2 2.5 2.c	3.2 3.5 3.8 3.b	4.2 4.5 4.a	5.2 5.5 5.b	6.2 6.5 6.b	7.2 7.b	8.2 8.5 8.8 8.a	9.2 9.5 9.c
1.3 1.a	2.3 2.a	3.3 3.6 3.9 3.c	4.3 4.6 4.b	5.3 5.6 5.c	6.3 6.6	7.3	8.3 8.6 8.9 8.b	9.3 9.a
ODS 10: REDUCCIÓN DE LAS DESIGUALDADES	ODS 11: CIUDADES Y COMUNIDADES SOSTENIBLES	ODS 12: PRODUCCIÓN Y CONSUMO RESPONSABLES	ODS 13: ACCIÓN POR EL CLIMA	ODS 14: VIDA SUBMARINA	ODS 15: VIDA DE ECOSISTEMAS TERRESTRES	ODS 16: PAZ, JUSTICIA E INSTITUCIONES SÓLIDAS	ODS 17: ALIANZAS PARA LOGRAR LOS OBJETIVOS	% ODS ALINEADOS
10.1 10.4 10.7 10.c	11.1 11.4 11.7 11.c	12.1 12.4 12.7 12.b	13.1 13.a	14.1 14.4 14.7 14.c	15.1 15.4 15.7 15.a	16.1 16.4 16.7 16.10	17.1 17.5 17.9 17.13 17.17	GENERAL: 11,76%
10.2 10.5 10.a	11.2 11.5 11.a	12.2 12.5 12.8 12.c	13.2 13.b	14.2 14.5 14.a	15.2 15.5 15.8 15.b	16.2 16.5 16.8 16.a	17.2 17.6 17.10 17.14 17.18	10% 20%
10.3 10.6 10.b	11.3 11.6 11.b	12.3 12.6 12.a	13.3	14.3 14.6 14.b	15.3 15.6 15.9 15.c	16.3 16.6 16.9 16.b	17.3 17.8 17.11 17.16 17.19	30% 40%
								50% 60%
								70% 80%
								90% 100%
								TRANSV.

ALINEACIÓN DE LOS PROYECTOS CON LAS METAS ODS. DEPARTAMENTO DE CONOCIMIENTO DE CIENCIAS HISTÓRICAS.

ODS 1 : FIN DE LA POBREZA	ODS 2: HAMBRE CERO	ODS 3 : SALUD Y BIENESTAR	ODS 4: EDUCACIÓN DE CALIDAD	ODS 5: IGUALDAD DE GÉNERO	ODS 6: AGUA LIMPIA Y SANEAMIENTO	ODS 7: ENERGÍA ASEQUIBLE Y NO CONTAMINANTE	ODS 8: TRABAJO DECENTE Y CREC. ECONÓMICO	ODS 9: INDUSTRIA, INNOVACIÓN E INFRAESTRUCTURA
1.1 1.4 1.b	2.1 2.4 2.b	3.1 3.4 3.7 3.a 3.d	4.1 4.4 4.7 4.c	5.1 5.4 5.a	6.1 6.4 6.a	7.1 7.a	8.1 8.4 8.7 8.10	9.1 9.4 9.b
1.2 1.5	2.2 2.5 2.c	3.2 3.5 3.8 3.b	4.2 4.5 4.a	5.2 5.5 5.b	6.2 6.5 6.b	7.2 7.b	8.2 8.5 8.8 8.a	9.2 9.5 9.c
1.3 1.a	2.3 2.a	3.3 3.6 3.9 3.c	4.3 4.6 4.b	5.3 5.6 5.c	6.3 6.6	7.3	8.3 8.6 8.9 8.b	9.3 9.a
ODS 10: REDUCCIÓN DE LAS DESIGUALDADES	ODS 11: CIUDADES Y COMUNIDADES SOSTENIBLES	ODS 12: PRODUCCIÓN Y CONSUMO RESPONSABLES	ODS 13: ACCIÓN POR EL CLIMA	ODS 14: VIDA SUBMARINA	ODS 15: VIDA DE ECOSISTEMAS TERRESTRES	ODS 16: PAZ, JUSTICIA E INSTITUCIONES SÓLIDAS	ODS 17: ALIANZAS PARA LOGRAR LOS OBJETIVOS	% ODS ALINEADOS
10.1 10.4 10.7 10.c	11.1 11.4 11.7 11.c	12.1 12.4 12.7 12.b	13.1 13.a	14.1 14.4 14.7 14.c	15.1 15.4 15.7 15.a	16.1 16.4 16.7 16.10	17.1 17.5 17.9 17.13 17.17	GENERAL: 5,89%
10.2 10.5 10.a	11.2 11.5 11.a	12.2 12.5 12.8 12.c	13.2 13.b	14.2 14.5 14.a	15.2 15.5 15.8 15.b	16.2 16.5 16.8 16.a	17.2 17.6 17.10 17.14 17.18	10% 20%
10.3 10.6 10.b	11.3 11.6 11.b	12.3 12.6 12.a	13.3	14.3 14.6 14.b	15.3 15.6 15.9 15.c	16.3 16.6 16.9 16.b	17.3 17.8 17.11 17.16 17.19	30% 40%
								50% 60%
								70% 80%
								90% 100%
								TRANSV.

ALINEACIÓN DE LOS PROYECTOS CON LAS METAS ODS. DEPARTAMENTO DE CONOCIMIENTO DE CIENCIAS JURÍDICAS BÁSICAS.

ODS 1 : FIN DE LA POBREZA	ODS 2: HAMBRE CERO	ODS 3 : SALUD Y BIENESTAR	ODS 4: EDUCACIÓN DE CALIDAD	ODS 5: IGUALDAD DE GÉNERO	ODS 6: AGUA LIMPIA Y SANEAMIENTO	ODS 7: ENERGÍA ASEQUIBLE Y NO CONTAMINANTE	ODS 8: TRABAJO DECENTE Y CREC. ECONÓMICO	ODS 9: INDUSTRIA, INNOVACIÓN E INFRAESTRUCTURA
1.1 1.4 1.b	2.1 2.4 2.b	3.1 3.4 3.7 3.a 3.d	4.1 4.4 4.7 4.c	5.1 5.4 5.a	6.1 6.4 6.a	7.1 7.a	8.1 8.4 8.7 8.10	9.1 9.4 9.b
1.2 1.5	2.2 2.5 2.c	3.2 3.5 3.8 3.b	4.2 4.5 4.a	5.2 5.5 5.b	6.2 6.5 6.b	7.2 7.b	8.2 8.5 8.8 8.a	9.2 9.5 9.c
1.3 1.a	2.3 2.a	3.3 3.6 3.9 3.c	4.3 4.6 4.b	5.3 5.6 5.c	6.3 6.6	7.3	8.3 8.6 8.9 8.b	9.3 9.a
ODS 10: REDUCCIÓN DE LAS DESIGUALDADES	ODS 11: CIUDADES Y COMUNIDADES SOSTENIBLES	ODS 12: PRODUCCIÓN Y CONSUMO RESPONSABLES	ODS 13: ACCIÓN POR EL CLIMA	ODS 14: VIDA SUBMARINA	ODS 15: VIDA DE ECOSISTEMAS TERRESTRES	ODS 16: PAZ, JUSTICIA E INSTITUCIONES SÓLIDAS	ODS 17: ALIANZAS PARA LOGRAR LOS OBJETIVOS	% ODS ALINEADOS
10.1 10.4 10.7 10.c	11.1 11.2 11.4 11.7 11.c	12.1 12.4 12.7 12.b	13.1 13.a	14.1 14.4 14.7 14.c	15.1 15.4 15.7 15.a	16.1 16.4 16.7 16.10	17.1 17.5 17.9 17.13 17.17	GENERAL: 29,41%
10.2 10.5 10.a	11.2 11.5 11.a	12.2 12.5 12.8 12.c	13.2 13.b	14.2 14.5 14.a	15.2 15.5 15.8 15.b	16.2 16.5 16.8 16.a	17.2 17.6 17.10 17.14 17.18	10% 20%
10.3 10.6 10.b	11.3 11.6 11.b	12.3 12.6 12.a	13.3	14.3 14.6 14.b	15.3 15.6 15.9 15.c	16.3 16.6 16.9 16.b	17.3 17.8 17.11 17.16 17.19	30% 40%
								50% 60%
								70% 80%
								90% 100%
								TRANSV.

ALINEACIÓN DE LOS PROYECTOS CON LAS METAS ODS. DEPARTAMENTO DE CONOCIMIENTO DE CIENCIAS MÉDICAS Y QUIRÚRGICAS.

ODS 1 : FIN DE LA POBREZA	ODS 2: HAMBRE CERO	ODS 3 : SALUD Y BIENESTAR	ODS 4: EDUCACIÓN DE CALIDAD	ODS 5: IGUALDAD DE GÉNERO	ODS 6: AGUA LIMPIA Y SANEAMIENTO	ODS 7: ENERGÍA ASEQUIBLE Y NO CONTAMINANTE	ODS 8: TRABAJO DECENTE Y CREC. ECONÓMICO	ODS 9: INDUSTRIA, INNOVACIÓN E INFRAESTRUCTURA
1.1 1.4 1.b 1.2 1.5 1.a 	2.1 2.4 2.b 2.2 2.5 2.c 	3.1 3.4 3.7 3.a 3.d 3.2 3.5 3.8 3.b 3.c 3.3 3.6 3.9 3.c 	4.1 4.4 4.7 4.c 4.2 4.5 4.a 4.b 4.3 4.6 4.b 	5.1 5.4 5.a 5.2 5.5 5.b 5.3 5.6 5.c 	6.1 6.4 6.a 6.2 6.5 6.b 6.3 6.6 	7.1 7.a 7.2 7.b 7.3 	8.1 8.4 8.7 8.10 8.2 8.5 8.8 8.a 8.3 8.6 8.9 8.b 	9.1 9.4 9.b 9.2 9.5 9.c 9.3 9.a 
ODS 10: REDUCCIÓN DE LAS DESIGUALDADES	ODS 11: CIUDADES Y COMUNIDADES SOSTENIBLES	ODS 12: PRODUCCIÓN Y CONSUMO RESPONSABLES	ODS 13: ACCIÓN POR EL CLIMA	ODS 14: VIDA SUBMARINA	ODS 15: VIDA DE ECOSISTEMAS TERRESTRES	ODS 16: PAZ, JUSTICIA E INSTITUCIONES SÓLIDAS	ODS 17: ALIANZAS PARA LOGRAR LOS OBJETIVOS	% ODS ALINEADOS
10.1 10.4 10.7 10.c 10.2 10.5 10.a 	11.1 11.4 11.7 11.c 11.2 11.5 11.a 	12.1 12.4 12.7 12.b 12.2 12.5 12.8 12.c 	13.1 13.a 13.2 13.b 13.3 	14.1 14.4 14.7 14.c 14.2 14.5 14.a 	15.1 15.4 15.7 15.a 15.2 15.5 15.8 15.b 15.3 15.6 15.9 15.c 	16.1 16.4 16.7 16.10 16.2 16.5 16.8 16.a 16.3 16.6 16.9 16.b 	17.1 17.5 17.9 17.13 17.17 17.2 17.6 17.10 17.14 17.18 17.3 17.7 17.11 17.15 17.19 17.4 17.8 17.12 17.16 	GENERAL: 5,88% 10% 20% 30% 40% 50% 60% 70% 80% 90% 100% TRANSV.

ALINEACIÓN DE LOS PROYECTOS CON LAS METAS ODS. DEPARTAMENTO DE CONOCIMIENTO DE DERECHO PÚBLICO.

ODS 1 : FIN DE LA POBREZA	ODS 2: HAMBRE CERO	ODS 3 : SALUD Y BIENESTAR	ODS 4: EDUCACIÓN DE CALIDAD	ODS 5: IGUALDAD DE GÉNERO	ODS 6: AGUA LIMPIA Y SANEAMIENTO	ODS 7: ENERGÍA ASEQUIBLE Y NO CONTAMINANTE	ODS 8: TRABAJO DECENTE Y CREC. ECONÓMICO	ODS 9: INDUSTRIA, INNOVACIÓN E INFRAESTRUCTURA
1.1 1.4 1.b 1.2 1.5 1.a 	2.1 2.4 2.b 2.2 2.5 2.c 	3.1 3.4 3.7 3.a 3.d 3.2 3.5 3.8 3.b 3.c 3.3 3.6 3.9 3.c 	4.1 4.4 4.7 4.c 4.2 4.5 4.a 4.b 4.3 4.6 4.b 	5.1 5.4 5.a 5.2 5.5 5.b 5.3 5.6 5.c 	6.1 6.4 6.a 6.2 6.5 6.b 6.3 6.6 	7.1 7.a 7.2 7.b 7.3 	8.1 8.4 8.7 8.10 8.2 8.5 8.8 8.a 8.3 8.6 8.9 8.b 	9.1 9.4 9.b 9.2 9.5 9.c 9.3 9.a 
ODS 10: REDUCCIÓN DE LAS DESIGUALDADES	ODS 11: CIUDADES Y COMUNIDADES SOSTENIBLES	ODS 12: PRODUCCIÓN Y CONSUMO RESPONSABLES	ODS 13: ACCIÓN POR EL CLIMA	ODS 14: VIDA SUBMARINA	ODS 15: VIDA DE ECOSISTEMAS TERRESTRES	ODS 16: PAZ, JUSTICIA E INSTITUCIONES SÓLIDAS	ODS 17: ALIANZAS PARA LOGRAR LOS OBJETIVOS	% ODS ALINEADOS
10.1 10.4 10.7 10.c 10.2 10.5 10.a 	11.1 11.4 11.7 11.c 11.2 11.5 11.a 	12.1 12.4 12.7 12.b 12.2 12.5 12.8 12.c 	13.1 13.a 13.2 13.b 13.3 	14.1 14.4 14.7 14.c 14.2 14.5 14.a 	15.1 15.4 15.7 15.a 15.2 15.5 15.8 15.b 15.3 15.6 15.9 15.c 	16.1 16.4 16.7 16.10 16.2 16.5 16.8 16.a 16.3 16.6 16.9 16.b 	17.1 17.5 17.9 17.13 17.17 17.2 17.6 17.10 17.14 17.18 17.3 17.7 17.11 17.15 17.19 17.4 17.8 17.12 17.16 	GENERAL: 5,89% 10% 20% 30% 40% 50% 60% 70% 80% 90% 100% TRANSV.

ALINEACIÓN DE LOS PROYECTOS CON LAS METAS ODS. DEPARTAMENTO DE ECONOMÍA FINANCIERA Y CONTABILIDAD.

ODS 1 : FIN DE LA POBREZA	ODS 2: HAMBRE CERO	ODS 3 : SALUD Y BIENESTAR	ODS 4: EDUCACIÓN DE CALIDAD	ODS 5: IGUALDAD DE GÉNERO	ODS 6: AGUA LIMPIA Y SANEAMIENTO	ODS 7: ENERGÍA ASEQUIBLE Y NO CONTAMINANTE	ODS 8: TRABAJO DECENTE Y CREC. ECONÓMICO	ODS 9: INDUSTRIA, INNOVACIÓN E INFRAESTRUCTURA
1.1 1.4 1.b 1.2 1.5 1.a 	2.1 2.4 2.b 2.2 2.5 2.c 	3.1 3.4 3.7 3.a 3.d 3.2 3.5 3.8 3.b 3.c 3.3 3.6 3.9 3.c 	4.1 4.4 4.7 4.c 4.2 4.5 4.a 4.b 4.3 4.6 4.b 	5.1 5.4 5.a 5.2 5.5 5.b 5.3 5.6 5.c 	6.1 6.4 6.a 6.2 6.5 6.b 6.3 6.6 	7.1 7.a 7.2 7.b 7.3 	8.1 8.4 8.7 8.10 8.2 8.5 8.8 8.a 8.3 8.6 8.9 8.b 	9.1 9.4 9.b 9.2 9.5 9.c 9.3 9.a 
ODS 10: REDUCCIÓN DE LAS DESIGUALDADES	ODS 11: CIUDADES Y COMUNIDADES SOSTENIBLES	ODS 12: PRODUCCIÓN Y CONSUMO RESPONSABLES	ODS 13: ACCIÓN POR EL CLIMA	ODS 14: VIDA SUBMARINA	ODS 15: VIDA DE ECOSISTEMAS TERRESTRES	ODS 16: PAZ, JUSTICIA E INSTITUCIONES SÓLIDAS	ODS 17: ALIANZAS PARA LOGRAR LOS OBJETIVOS	% ODS ALINEADOS
10.1 10.4 10.7 10.c 10.2 10.5 10.a 	11.1 11.4 11.7 11.c 11.2 11.5 11.a 	12.1 12.4 12.7 12.b 12.2 12.5 12.8 12.c 	13.1 13.a 13.2 13.b 13.3 	14.1 14.4 14.7 14.c 14.2 14.5 14.a 	15.1 15.4 15.7 15.a 15.2 15.5 15.8 15.b 15.3 15.6 15.9 15.c 	16.1 16.4 16.7 16.10 16.2 16.5 16.8 16.a 16.3 16.6 16.9 16.b 	17.1 17.5 17.9 17.13 17.17 17.2 17.6 17.10 17.14 17.18 17.3 17.7 17.11 17.15 17.19 17.4 17.8 17.12 17.16 	GENERAL: 5,88% 10% 20% 30% 40% 50% 60% 70% 80% 90% 100% TRANSV.

ALINEACIÓN DE LOS PROYECTOS CON LAS METAS ODS. DEPARTAMENTO DE ECONOMÍA Y DIRECCIÓN DE EMPRESAS.

ODS 1 : FIN DE LA POBREZA	ODS 2: HAMBRE CERO	ODS 3 : SALUD Y BIENESTAR	ODS 4: EDUCACIÓN DE CALIDAD	ODS 5: IGUALDAD DE GÉNERO	ODS 6: AGUA LIMPIA Y SANEAMIENTO	ODS 7: ENERGÍA ASEQUIBLE Y NO CONTAMINANTE	ODS 8: TRABAJO DECENTE Y CREC. ECONÓMICO	ODS 9: INDUSTRIA, INNOVACIÓN E INFRAESTRUCTURA	
1.1 1.4 1.b	2.1 2.4 2.b	3.1 3.4 3.7 3.a 3.b 3.c 3.d	4.1 4.4 4.7 4.c	5.1 5.4 5.a	6.1 6.4 6.a	7.1 7.a	8.1 8.4 8.7 8.10	9.1 9.4 9.b	
1.2 1.5	2.2 2.5 2.c	3.2 3.5 3.8 3.b	4.2 4.5 4.a	5.2 5.5 5.b	6.2 6.5 6.b	7.2 7.b	8.2 8.5 8.8 8.a	9.2 9.5 9.c	
1.3 1.a	2.3 2.a	3.3 3.6 3.9 3.c	4.3 4.6 4.b	5.3 5.6 5.c	6.3 6.6	7.3	8.3 8.6 8.9 8.b	9.3 9.a	
ODS 10: REDUCCIÓN DE LAS DESIGUALDADES	ODS 11: CIUDADES Y COMUNIDADES SOSTENIBLES	ODS 12: PRODUCCIÓN Y CONSUMO RESPONSABLES	ODS 13: ACCIÓN POR EL CLIMA	ODS 14: VIDA SUBMARINA	ODS 15: VIDA DE ECOSISTEMAS TERRESTRES	ODS 16: PAZ, JUSTICIA E INSTITUCIONES SÓLIDAS	ODS 17: ALIANZAS PARA LOGRAR LOS OBJETIVOS	% ODS ALINEADOS	
10.1 10.4 10.7 10.c	11.1 11.4 11.7 11.c	12.1 12.4 12.7 12.b	13.1 13.a	14.1 14.4 14.7 14.c	15.1 15.4 15.7 15.a	16.1 16.4 16.7 16.10	17.1 17.5 17.9 17.13 17.17	17.2 17.6 17.10 17.14 17.18	17.3 17.7 17.11 17.15 17.19
10.2 10.5 10.a	11.2 11.5 11.a	12.2 12.5 12.8 12.c	13.2 13.b	14.2 14.5 14.a	15.2 15.5 15.8 15.b	16.2 16.5 16.8 16.a	17.2 17.6 17.10 17.14 17.18	17.3 17.7 17.11 17.15 17.19	17.4 17.8 17.12 17.16
GENERAL: 17,65%								10%	20%
10%								30%	40%
30%								50%	60%
50%								70%	80%
70%								90%	100%
90%								TRANSV.	

ALINEACIÓN DE LOS PROYECTOS CON LAS METAS ODS. DEPARTAMENTO DE CONOCIMIENTO DE EDUCACIÓN.

ODS 1 : FIN DE LA POBREZA	ODS 2: HAMBRE CERO	ODS 3 : SALUD Y BIENESTAR	ODS 4: EDUCACIÓN DE CALIDAD	ODS 5: IGUALDAD DE GÉNERO	ODS 6: AGUA LIMPIA Y SANEAMIENTO	ODS 7: ENERGÍA ASEQUIBLE Y NO CONTAMINANTE	ODS 8: TRABAJO DECENTE Y CREC. ECONÓMICO	ODS 9: INDUSTRIA, INNOVACIÓN E INFRAESTRUCTURA	
1.1 1.4 1.b	2.1 2.4 2.b	3.1 3.4 3.7 3.a 3.b 3.c 3.d	4.1 4.4 4.7 4.c	5.1 5.4 5.a	6.1 6.4 6.a	7.1 7.a	8.1 8.4 8.7 8.10	9.1 9.4 9.b	
1.2 1.5	2.2 2.5 2.c	3.2 3.5 3.8 3.b	4.2 4.5 4.a	5.2 5.5 5.b	6.2 6.5 6.b	7.2 7.b	8.2 8.5 8.8 8.a	9.2 9.5 9.c	
1.3 1.a	2.3 2.a	3.3 3.6 3.9 3.c	4.3 4.6 4.b	5.3 5.6 5.c	6.3 6.6	7.3	8.3 8.6 8.9 8.b	9.3 9.a	
ODS 10: REDUCCIÓN DE LAS DESIGUALDADES	ODS 11: CIUDADES Y COMUNIDADES SOSTENIBLES	ODS 12: PRODUCCIÓN Y CONSUMO RESPONSABLES	ODS 13: ACCIÓN POR EL CLIMA	ODS 14: VIDA SUBMARINA	ODS 15: VIDA DE ECOSISTEMAS TERRESTRES	ODS 16: PAZ, JUSTICIA E INSTITUCIONES SÓLIDAS	ODS 17: ALIANZAS PARA LOGRAR LOS OBJETIVOS	% ODS ALINEADOS	
10.1 10.4 10.7 10.c	11.1 11.4 11.7 11.c	12.1 12.4 12.7 12.b	13.1 13.a	14.1 14.4 14.7 14.c	15.1 15.4 15.7 15.a	16.1 16.4 16.7 16.10	17.1 17.5 17.9 17.13 17.17	17.2 17.6 17.10 17.14 17.18	17.3 17.7 17.11 17.15 17.19
10.2 10.5 10.a	11.2 11.5 11.a	12.2 12.5 12.8 12.c	13.2 13.b	14.2 14.5 14.a	15.2 15.5 15.8 15.b	16.2 16.5 16.8 16.a	17.2 17.6 17.10 17.14 17.18	17.3 17.7 17.11 17.15 17.19	17.4 17.8 17.12 17.16
GENERAL: 11,76%								10%	20%
10%								30%	40%
30%								50%	60%
50%								70%	80%
70%								90%	100%
90%								TRANSV.	

ALINEACIÓN DE LOS PROYECTOS CON LAS METAS ODS. DEPARTAMENTO DE CONOCIMIENTO DE EDUCACIÓN FÍSICA.

ODS 1 : FIN DE LA POBREZA	ODS 2: HAMBRE CERO	ODS 3 : SALUD Y BIENESTAR	ODS 4: EDUCACIÓN DE CALIDAD	ODS 5: IGUALDAD DE GÉNERO	ODS 6: AGUA LIMPIA Y SANEAMIENTO	ODS 7: ENERGÍA ASEQUIBLE Y NO CONTAMINANTE	ODS 8: TRABAJO DECENTE Y CREC. ECONÓMICO	ODS 9: INDUSTRIA, INNOVACIÓN E INFRAESTRUCTURA	
1.1 1.4 1.b	2.1 2.4 2.b	3.1 3.4 3.7 3.a 3.b 3.c 3.d	4.1 4.4 4.7 4.c	5.1 5.4 5.a	6.1 6.4 6.a	7.1 7.a	8.1 8.4 8.7 8.10	9.1 9.4 9.b	
1.2 1.5	2.2 2.5 2.c	3.2 3.5 3.8 3.b	4.2 4.5 4.a	5.2 5.5 5.b	6.2 6.5 6.b	7.2 7.b	8.2 8.5 8.8 8.a	9.2 9.5 9.c	
1.3 1.a	2.3 2.a	3.3 3.6 3.9 3.c	4.3 4.6 4.b	5.3 5.6 5.c	6.3 6.6	7.3	8.3 8.6 8.9 8.b	9.3 9.a	
ODS 10: REDUCCIÓN DE LAS DESIGUALDADES	ODS 11: CIUDADES Y COMUNIDADES SOSTENIBLES	ODS 12: PRODUCCIÓN Y CONSUMO RESPONSABLES	ODS 13: ACCIÓN POR EL CLIMA	ODS 14: VIDA SUBMARINA	ODS 15: VIDA DE ECOSISTEMAS TERRESTRES	ODS 16: PAZ, JUSTICIA E INSTITUCIONES SÓLIDAS	ODS 17: ALIANZAS PARA LOGRAR LOS OBJETIVOS	% ODS ALINEADOS	
10.1 10.4 10.7 10.c	11.1 11.4 11.7 11.c	12.1 12.4 12.7 12.b	13.1 13.a	14.1 14.4 14.7 14.c	15.1 15.4 15.7 15.a	16.1 16.4 16.7 16.10	17.1 17.5 17.9 17.13 17.17	17.2 17.6 17.10 17.14 17.18	17.3 17.7 17.11 17.15 17.19
10.2 10.5 10.a	11.2 11.5 11.a	12.2 12.5 12.8 12.c	13.2 13.b	14.2 14.5 14.a	15.2 15.5 15.8 15.b	16.2 16.5 16.8 16.a	17.2 17.6 17.10 17.14 17.18	17.3 17.7 17.11 17.15 17.19	17.4 17.8 17.12 17.16
GENERAL: 5,89%								10%	20%
10%								30%	40%
30%								50%	60%
50%								70%	80%
70%								90%	100%
90%								TRANSV.	

ALINEACIÓN DE LOS PROYECTOS CON LAS METAS ODS. DEPARTAMENTO DE CONOCIMIENTO DE EXPRESIÓN GRÁFICA Y PROYECTOS ARQUITECTÓNICOS.

ODS 1 : FIN DE LA POBREZA	ODS 2: HAMBRE CERO	ODS 3 : SALUD Y BIENESTAR	ODS 4: EDUCACIÓN DE CALIDAD	ODS 5: IGUALDAD DE GÉNERO	ODS 6: AGUA LIMPIA Y SANEAMIENTO	ODS 7: ENERGÍA ASEQUIBLE Y NO CONTAMINANTE	ODS 8: TRABAJO DECENTE Y CREC. ECONÓMICO	ODS 9: INDUSTRIA, INNOVACIÓN E INFRAESTRUCTURA	% ODS ALINEADOS								
1.1 1.4 1.b 1.2 1.5 1.a 	2.1 2.4 2.b 2.2 2.5 2.c 2.3 2.a 	3.1 3.4 3.7 3.a 3.d 3.2 3.5 3.8 3.b 3.c 3.3 3.6 3.9 3.c 	4.1 4.4 4.7 4.c 4.2 4.5 4.a 4.b 4.3 4.6 4.b 	5.1 5.4 5.a 5.2 5.5 5.b 5.3 5.6 5.c 	6.1 6.4 6.a 6.2 6.5 6.b 6.3 6.6 	7.1 7.a 7.2 7.b 7.3 	8.1 8.4 8.7 8.10 8.2 8.5 8.8 8.a 8.3 8.6 8.9 8.b 	9.1 9.4 9.b 9.2 9.5 9.c 9.3 9.a 	10.1 10.4 10.7 10.c 10.2 10.5 10.a 10.3 10.6 10.b 	11.1 11.4 11.7 11.c 11.2 11.5 11.a 11.3 11.6 11.b 	12.1 12.4 12.7 12.b 12.2 12.5 12.8 12.c 12.3 12.6 12.a 	13.1 13.a 13.2 13.b 13.3 	14.1 14.4 14.7 14.c 14.2 14.5 14.a 14.3 14.6 14.b 	15.1 15.4 15.7 15.a 15.2 15.5 15.8 15.b 15.3 15.6 15.c 	16.1 16.4 16.7 16.10 16.2 16.5 16.8 16.a 16.3 16.6 16.b 	17.1 17.5 17.9 17.13 17.17 17.2 17.6 17.10 17.14 17.18 17.3 17.7 17.11 17.15 17.19 17.4 17.8 17.12 17.16 	<b>GENERAL: 0,00%</b> 10% 20% 30% 40% 50% 60% 70% 80% 90% 100% TRANSV.

ALINEACIÓN DE LOS PROYECTOS CON LAS METAS ODS. DEPARTAMENTO DE CONOCIMIENTO DE FILOLOGÍA HISPÁNICA CLÁSICA Y DE ESTUDIOS ÁRABES Y ORIENTALES.

ODS 1 : FIN DE LA POBREZA	ODS 2: HAMBRE CERO	ODS 3 : SALUD Y BIENESTAR	ODS 4: EDUCACIÓN DE CALIDAD	ODS 5: IGUALDAD DE GÉNERO	ODS 6: AGUA LIMPIA Y SANEAMIENTO	ODS 7: ENERGÍA ASEQUIBLE Y NO CONTAMINANTE	ODS 8: TRABAJO DECENTE Y CREC. ECONÓMICO	ODS 9: INDUSTRIA, INNOVACIÓN E INFRAESTRUCTURA	% ODS ALINEADOS								
1.1 1.4 1.b 1.2 1.5 1.a 	2.1 2.4 2.b 2.2 2.5 2.c 2.3 2.a 	3.1 3.4 3.7 3.a 3.d 3.2 3.5 3.8 3.b 3.c 3.3 3.6 3.9 3.c 	4.1 4.4 4.7 4.c 4.2 4.5 4.a 4.b 4.3 4.6 4.b 	5.1 5.4 5.a 5.2 5.5 5.b 5.3 5.6 5.c 	6.1 6.4 6.a 6.2 6.5 6.b 6.3 6.6 	7.1 7.a 7.2 7.b 7.3 	8.1 8.4 8.7 8.10 8.2 8.5 8.8 8.a 8.3 8.6 8.9 8.b 	9.1 9.4 9.b 9.2 9.5 9.c 9.3 9.a 	10.1 10.4 10.7 10.c 10.2 10.5 10.a 10.3 10.6 10.b 	11.1 11.4 11.7 11.c 11.2 11.5 11.a 11.3 11.6 11.b 	12.1 12.4 12.7 12.b 12.2 12.5 12.8 12.c 12.3 12.6 12.a 	13.1 13.a 13.2 13.b 13.3 	14.1 14.4 14.7 14.c 14.2 14.5 14.a 14.3 14.6 14.b 	15.1 15.4 15.7 15.a 15.2 15.5 15.8 15.b 15.3 15.6 15.c 	16.1 16.4 16.7 16.10 16.2 16.5 16.8 16.a 16.3 16.6 16.b 	17.1 17.5 17.9 17.13 17.17 17.2 17.6 17.10 17.14 17.18 17.3 17.7 17.11 17.15 17.19 17.4 17.8 17.12 17.16 	<b>GENERAL: 5,89%</b> 10% 20% 30% 40% 50% 60% 70% 80% 90% 100% TRANSV.

ALINEACIÓN DE LOS PROYECTOS CON LAS METAS ODS. DEPARTAMENTO DE FILOLOGÍA MODERNA, TRADUCCIÓN E INTERPRETACIÓN.

ODS 1 : FIN DE LA POBREZA	ODS 2: HAMBRE CERO	ODS 3 : SALUD Y BIENESTAR	ODS 4: EDUCACIÓN DE CALIDAD	ODS 5: IGUALDAD DE GÉNERO	ODS 6: AGUA LIMPIA Y SANEAMIENTO	ODS 7: ENERGÍA ASEQUIBLE Y NO CONTAMINANTE	ODS 8: TRABAJO DECENTE Y CREC. ECONÓMICO	ODS 9: INDUSTRIA, INNOVACIÓN E INFRAESTRUCTURA	% ODS ALINEADOS								
1.1 1.4 1.b 1.2 1.5 1.a 	2.1 2.4 2.b 2.2 2.5 2.c 2.3 2.a 	3.1 3.4 3.7 3.a 3.d 3.2 3.5 3.8 3.b 3.c 3.3 3.6 3.9 3.c 	4.1 4.4 4.7 4.c 4.2 4.5 4.a 4.b 4.3 4.6 4.b 	5.1 5.4 5.a 5.2 5.5 5.b 5.3 5.6 5.c 	6.1 6.4 6.a 6.2 6.5 6.b 6.3 6.6 	7.1 7.a 7.2 7.b 7.3 	8.1 8.4 8.7 8.10 8.2 8.5 8.8 8.a 8.3 8.6 8.9 8.b 	9.1 9.4 9.b 9.2 9.5 9.c 9.3 9.a 	10.1 10.4 10.7 10.c 10.2 10.5 10.a 10.3 10.6 10.b 	11.1 11.4 11.7 11.c 11.2 11.5 11.a 11.3 11.6 11.b 	12.1 12.4 12.7 12.b 12.2 12.5 12.8 12.c 12.3 12.6 12.a 	13.1 13.a 13.2 13.b 13.3 	14.1 14.4 14.7 14.c 14.2 14.5 14.a 14.3 14.6 14.b 	15.1 15.4 15.7 15.a 15.2 15.5 15.8 15.b 15.3 15.6 15.c 	16.1 16.4 16.7 16.10 16.2 16.5 16.8 16.a 16.3 16.6 16.b 	17.1 17.5 17.9 17.13 17.17 17.2 17.6 17.10 17.14 17.18 17.3 17.7 17.11 17.15 17.19 17.4 17.8 17.12 17.16 	<b>GENERAL: 5,88%</b> 10% 20% 30% 40% 50% 60% 70% 80% 90% 100% TRANSV.

ALINEACIÓN DE LOS PROYECTOS CON LAS METAS ODS. DEPARTAMENTO DE CONOCIMIENTO DE FÍSICA.

ODS 1 : FIN DE LA POBREZA	ODS 2: HAMBRE CERO	ODS 3 : SALUD Y BIENESTAR	ODS 4: EDUCACIÓN DE CALIDAD	ODS 5: IGUALDAD DE GÉNERO	ODS 6: AGUA LIMPIA Y SANEAMIENTO	ODS 7: ENERGÍA ASEQUIBLE Y NO CONTAMINANTE	ODS 8: TRABAJO DECENTE Y CREC. ECONÓMICO	ODS 9: INDUSTRIA, INNOVACIÓN E INFRAESTRUCTURA
1.1 1.4 1.b	2.1 2.4 2.b	3.1 3.4 3.7 3.a 3.b 3.c 3.d	4.1 4.4 4.7 4.c	5.1 5.4 5.a	6.1 6.4 6.a	7.1 7.a	8.1 8.4 8.7 8.10	9.1 9.4 9.b
1.2 1.5	2.2 2.5 2.c	3.2 3.5 3.8 3.b	4.2 4.5 4.a	5.2 5.5 5.b	6.2 6.5 6.b	7.2 7.b	8.2 8.5 8.8 8.a	9.2 9.5 9.c
1.3 1.a	2.3 2.a	3.3 3.6 3.9 3.c	4.3 4.6 4.b	5.3 5.6 5.c	6.3 6.6	7.3	8.3 8.6 8.9 8.b	9.3 9.a
ODS 10: REDUCCIÓN DE LAS DESIGUALDADES	ODS 11: CIUDADES Y COMUNIDADES SOSTENIBLES	ODS 12: PRODUCCIÓN Y CONSUMO RESPONSABLES	ODS 13: ACCIÓN POR EL CLIMA	ODS 14: VIDA SUBMARINA	ODS 15: VIDA DE ECOSISTEMAS TERRESTRES	ODS 16: PAZ, JUSTICIA E INSTITUCIONES SÓLIDAS	ODS 17: ALIANZAS PARA LOGRAR LOS OBJETIVOS	% ODS ALINEADOS
10.1 10.4 10.7 10.c	11.1 11.4 11.7 11.c	12.1 12.4 12.7 12.b	13.1 13.a	14.1 14.4 14.7 14.c	15.1 15.4 15.7 15.a	16.1 16.4 16.7 16.10	17.1 17.5 17.9 17.13 17.17	GENERAL: 29,41%
10.2 10.5 10.a	11.2 11.5 11.a	12.2 12.5 12.8 12.c	13.2 13.b	14.2 14.5 14.a	15.2 15.5 15.8 15.b	16.2 16.5 16.8 16.a	17.2 17.6 17.10 17.14 17.18	10% 20%
10.3 10.6 10.b	11.3 11.6 11.b	12.3 12.6 12.a	13.3	14.3 14.6 14.b	15.3 15.6 15.9 15.c	16.3 16.6 16.9 16.b	17.3 17.8 17.11 17.16 17.19	30% 40%
								50% 60%
								70% 80%
								90% 100%
								TRANSV.

ALINEACIÓN DE LOS PROYECTOS CON LAS METAS ODS. DEPARTAMENTO DE CONOCIMIENTO DE GEOGRAFÍA.

ODS 1 : FIN DE LA POBREZA	ODS 2: HAMBRE CERO	ODS 3 : SALUD Y BIENESTAR	ODS 4: EDUCACIÓN DE CALIDAD	ODS 5: IGUALDAD DE GÉNERO	ODS 6: AGUA LIMPIA Y SANEAMIENTO	ODS 7: ENERGÍA ASEQUIBLE Y NO CONTAMINANTE	ODS 8: TRABAJO DECENTE Y CREC. ECONÓMICO	ODS 9: INDUSTRIA, INNOVACIÓN E INFRAESTRUCTURA
1.1 1.4 1.b	2.1 2.4 2.b	3.1 3.4 3.7 3.a 3.b 3.c 3.d	4.1 4.4 4.7 4.c	5.1 5.4 5.a	6.1 6.4 6.a	7.1 7.a	8.1 8.4 8.7 8.10	9.1 9.4 9.b
1.2 1.5	2.2 2.5 2.c	3.2 3.5 3.8 3.b	4.2 4.5 4.a	5.2 5.5 5.b	6.2 6.5 6.b	7.2 7.b	8.2 8.5 8.8 8.a	9.2 9.5 9.c
1.3 1.a	2.3 2.a	3.3 3.6 3.9 3.c	4.3 4.6 4.b	5.3 5.6 5.c	6.3 6.6	7.3	8.3 8.6 8.9 8.b	9.3 9.a
ODS 10: REDUCCIÓN DE LAS DESIGUALDADES	ODS 11: CIUDADES Y COMUNIDADES SOSTENIBLES	ODS 12: PRODUCCIÓN Y CONSUMO RESPONSABLES	ODS 13: ACCIÓN POR EL CLIMA	ODS 14: VIDA SUBMARINA	ODS 15: VIDA DE ECOSISTEMAS TERRESTRES	ODS 16: PAZ, JUSTICIA E INSTITUCIONES SÓLIDAS	ODS 17: ALIANZAS PARA LOGRAR LOS OBJETIVOS	% ODS ALINEADOS
10.1 10.4 10.7 10.c	11.1 11.4 11.7 11.c	12.1 12.4 12.7 12.b	13.1 13.a	14.1 14.4 14.7 14.c	15.1 15.4 15.7 15.a	16.1 16.4 16.7 16.10	17.1 17.5 17.9 17.13 17.17	GENERAL: 17,65%
10.2 10.5 10.a	11.2 11.5 11.a	12.2 12.5 12.8 12.c	13.2 13.b	14.2 14.5 14.a	15.2 15.5 15.8 15.b	16.2 16.5 16.8 16.a	17.2 17.6 17.10 17.14 17.18	10% 20%
10.3 10.6 10.b	11.3 11.6 11.b	12.3 12.6 12.a	13.3	14.3 14.6 14.b	15.3 15.6 15.9 15.c	16.3 16.6 16.9 16.b	17.3 17.8 17.11 17.16 17.19	30% 40%
								50% 60%
								70% 80%
								90% 100%
								TRANSV.

ALINEACIÓN DE LOS PROYECTOS CON LAS METAS ODS. DEPARTAMENTO DE INFORMÁTICA Y SISTEMAS.

ODS 1 : FIN DE LA POBREZA	ODS 2: HAMBRE CERO	ODS 3 : SALUD Y BIENESTAR	ODS 4: EDUCACIÓN DE CALIDAD	ODS 5: IGUALDAD DE GÉNERO	ODS 6: AGUA LIMPIA Y SANEAMIENTO	ODS 7: ENERGÍA ASEQUIBLE Y NO CONTAMINANTE	ODS 8: TRABAJO DECENTE Y CREC. ECONÓMICO	ODS 9: INDUSTRIA, INNOVACIÓN E INFRAESTRUCTURA
1.1 1.4 1.b	2.1 2.4 2.b	3.1 3.4 3.7 3.a 3.b 3.c 3.d	4.1 4.4 4.7 4.c	5.1 5.4 5.a	6.1 6.4 6.a	7.1 7.a	8.1 8.4 8.7 8.10	9.1 9.4 9.b
1.2 1.5	2.2 2.5 2.c	3.2 3.5 3.8 3.b	4.2 4.5 4.a	5.2 5.5 5.b	6.2 6.5 6.b	7.2 7.b	8.2 8.5 8.8 8.a	9.2 9.5 9.c
1.3 1.a	2.3 2.a	3.3 3.6 3.9 3.c	4.3 4.6 4.b	5.3 5.6 5.c	6.3 6.6	7.3	8.3 8.6 8.9 8.b	9.3 9.a
ODS 10: REDUCCIÓN DE LAS DESIGUALDADES	ODS 11: CIUDADES Y COMUNIDADES SOSTENIBLES	ODS 12: PRODUCCIÓN Y CONSUMO RESPONSABLES	ODS 13: ACCIÓN POR EL CLIMA	ODS 14: VIDA SUBMARINA	ODS 15: VIDA DE ECOSISTEMAS TERRESTRES	ODS 16: PAZ, JUSTICIA E INSTITUCIONES SÓLIDAS	ODS 17: ALIANZAS PARA LOGRAR LOS OBJETIVOS	% ODS ALINEADOS
10.1 10.4 10.7 10.c	11.1 11.4 11.7 11.c	12.1 12.4 12.7 12.b	13.1 13.a	14.1 14.4 14.7 14.c	15.1 15.4 15.7 15.a	16.1 16.4 16.7 16.10	17.1 17.5 17.9 17.13 17.17	GENERAL: 35,29%
10.2 10.5 10.a	11.2 11.5 11.a	12.2 12.5 12.8 12.c	13.2 13.b	14.2 14.5 14.a	15.2 15.5 15.8 15.b	16.2 16.5 16.8 16.a	17.2 17.6 17.10 17.14 17.18	10% 20%
10.3 10.6 10.b	11.3 11.6 11.b	12.3 12.6 12.a	13.3	14.3 14.6 14.b	15.3 15.6 15.9 15.c	16.3 16.6 16.9 16.b	17.3 17.8 17.11 17.16 17.19	30% 40%
								50% 60%
								70% 80%
								90% 100%
								TRANSV.

ALINEACIÓN DE LOS PROYECTOS CON LAS METAS ODS. DEPARTAMENTO DE INGENIERÍA DE PROCESOS.

ODS 1 : FIN DE LA POBREZA	ODS 2: HAMBRE CERO	ODS 3 : SALUD Y BIENESTAR	ODS 4: EDUCACIÓN DE CALIDAD	ODS 5: IGUALDAD DE GÉNERO	ODS 6: AGUA LIMPIA Y SANEAMIENTO	ODS 7: ENERGÍA ASEQUIBLE Y NO CONTAMINANTE	ODS 8: TRABAJO DECENTE Y CREC. ECONÓMICO	ODS 9: INDUSTRIA, INNOVACIÓN E INFRAESTRUCTURA
1.1 1.4 1.b	2.1 2.4 2.b	3.1 3.4 3.7 3.a 3.c 3.d	4.1 4.4 4.7 4.c	5.1 5.4 5.a	6.1 6.4 6.a	7.1 7.a	8.1 8.4 8.7 8.10	9.1 9.4 9.b
1.2 1.5	2.2 2.5 2.c	3.2 3.5 3.8 3.b 3.c	4.2 4.5 4.a 4.b	5.2 5.5 5.b	6.2 6.5 6.b	7.2 7.b	8.2 8.5 8.8 8.a	9.2 9.5 9.c
1.3 1.a	2.3 2.a	3.3 3.6 3.9 3.c	4.3 4.6 4.b	5.3 5.6 5.c	6.3 6.6	7.3	8.3 8.6 8.9 8.b	9.3 9.a
ODS 10: REDUCCIÓN DE LAS DESIGUALDADES	ODS 11: CIUDADES Y COMUNIDADES SOSTENIBLES	ODS 12: PRODUCCIÓN Y CONSUMO RESPONSABLES	ODS 13: ACCIÓN POR EL CLIMA	ODS 14: VIDA SUBMARINA	ODS 15: VIDA DE ECOSISTEMAS TERRESTRES	ODS 16: PAZ, JUSTICIA E INSTITUCIONES SÓLIDAS	ODS 17: ALIANZAS PARA LOGRAR LOS OBJETIVOS	% ODS ALINEADOS
10.1 10.4 10.7 10.c	11.1 11.4 11.7 11.c	12.1 12.4 12.7 12.b	13.1 13.a	14.1 14.4 14.7 14.c	15.1 15.4 15.7 15.a	16.1 16.4 16.7 16.10	17.1 17.5 17.9 17.13 17.17	GENERAL: 5,88%
10.2 10.5 10.a	11.2 11.5 11.a	12.2 12.5 12.8 12.c	13.2 13.b	14.2 14.5 14.a 14.b	15.2 15.5 15.8 15.b	16.2 16.5 16.8 16.a 16.b	17.2 17.6 17.10 17.14 17.18	10% 20%
10.3 10.6 10.b	11.3 11.6 11.b	12.3 12.6 12.a	13.3	14.3 14.6 14.b	15.3 15.6 15.9 15.c	16.3 16.6 16.9	17.3 17.8 17.11 17.16 17.19	30% 40%
								50% 60%
								70% 80%
								90% 100%
								TRANSV.

ALINEACIÓN DE LOS PROYECTOS CON LAS METAS ODS. DEPARTAMENTO DE INGENIERÍA ELECTRÓNICA Y AUTOMÁTICA.

ODS 1 : FIN DE LA POBREZA	ODS 2: HAMBRE CERO	ODS 3 : SALUD Y BIENESTAR	ODS 4: EDUCACIÓN DE CALIDAD	ODS 5: IGUALDAD DE GÉNERO	ODS 6: AGUA LIMPIA Y SANEAMIENTO	ODS 7: ENERGÍA ASEQUIBLE Y NO CONTAMINANTE	ODS 8: TRABAJO DECENTE Y CREC. ECONÓMICO	ODS 9: INDUSTRIA, INNOVACIÓN E INFRAESTRUCTURA
1.1 1.4 1.b	2.1 2.4 2.b	3.1 3.4 3.7 3.a 3.c 3.d	4.1 4.4 4.7 4.c	5.1 5.4 5.a	6.1 6.4 6.a	7.1 7.a	8.1 8.4 8.7 8.10	9.1 9.4 9.b
1.2 1.5	2.2 2.5 2.c	3.2 3.5 3.8 3.b 3.c	4.2 4.5 4.a 4.b	5.2 5.5 5.b	6.2 6.5 6.b	7.2 7.b	8.2 8.5 8.8 8.a	9.2 9.5 9.c
1.3 1.a	2.3 2.a	3.3 3.6 3.9 3.c	4.3 4.6 4.b	5.3 5.6 5.c	6.3 6.6	7.3	8.3 8.6 8.9 8.b	9.3 9.a
ODS 10: REDUCCIÓN DE LAS DESIGUALDADES	ODS 11: CIUDADES Y COMUNIDADES SOSTENIBLES	ODS 12: PRODUCCIÓN Y CONSUMO RESPONSABLES	ODS 13: ACCIÓN POR EL CLIMA	ODS 14: VIDA SUBMARINA	ODS 15: VIDA DE ECOSISTEMAS TERRESTRES	ODS 16: PAZ, JUSTICIA E INSTITUCIONES SÓLIDAS	ODS 17: ALIANZAS PARA LOGRAR LOS OBJETIVOS	% ODS ALINEADOS
10.1 10.4 10.7 10.c	11.1 11.4 11.7 11.c	12.1 12.4 12.7 12.b	13.1 13.a	14.1 14.4 14.7 14.c	15.1 15.4 15.7 15.a	16.1 16.4 16.7 16.10	17.1 17.5 17.9 17.13 17.17	GENERAL: 35,29%
10.2 10.5 10.a	11.2 11.5 11.a	12.2 12.5 12.8 12.c	13.2 13.b	14.2 14.5 14.a 14.b	15.2 15.5 15.8 15.b	16.2 16.5 16.8 16.a 16.b	17.2 17.6 17.10 17.14 17.18	10% 20%
10.3 10.6 10.b	11.3 11.6 11.b	12.3 12.6 12.a	13.3	14.3 14.6 14.b	15.3 15.6 15.9 15.c	16.3 16.6 16.9	17.3 17.8 17.11 17.16 17.19	30% 40%
								50% 60%
								70% 80%
								90% 100%
								TRANSV.

ALINEACIÓN DE LOS PROYECTOS CON LAS METAS ODS. DEPARTAMENTO DE INGENIERÍA MECÁNICA.

ODS 1 : FIN DE LA POBREZA	ODS 2: HAMBRE CERO	ODS 3 : SALUD Y BIENESTAR	ODS 4: EDUCACIÓN DE CALIDAD	ODS 5: IGUALDAD DE GÉNERO	ODS 6: AGUA LIMPIA Y SANEAMIENTO	ODS 7: ENERGÍA ASEQUIBLE Y NO CONTAMINANTE	ODS 8: TRABAJO DECENTE Y CREC. ECONÓMICO	ODS 9: INDUSTRIA, INNOVACIÓN E INFRAESTRUCTURA
1.1 1.4 1.b	2.1 2.4 2.b	3.1 3.4 3.7 3.a 3.c 3.d	4.1 4.4 4.7 4.c	5.1 5.4 5.a	6.1 6.4 6.a	7.1 7.a	8.1 8.4 8.7 8.10	9.1 9.4 9.b
1.2 1.5	2.2 2.5 2.c	3.2 3.5 3.8 3.b 3.c	4.2 4.5 4.a 4.b	5.2 5.5 5.b	6.2 6.5 6.b	7.2 7.b	8.2 8.5 8.8 8.a	9.2 9.5 9.c
1.3 1.a	2.3 2.a	3.3 3.6 3.9 3.c	4.3 4.6 4.b	5.3 5.6 5.c	6.3 6.6	7.3	8.3 8.6 8.9 8.b	9.3 9.a
ODS 10: REDUCCIÓN DE LAS DESIGUALDADES	ODS 11: CIUDADES Y COMUNIDADES SOSTENIBLES	ODS 12: PRODUCCIÓN Y CONSUMO RESPONSABLES	ODS 13: ACCIÓN POR EL CLIMA	ODS 14: VIDA SUBMARINA	ODS 15: VIDA DE ECOSISTEMAS TERRESTRES	ODS 16: PAZ, JUSTICIA E INSTITUCIONES SÓLIDAS	ODS 17: ALIANZAS PARA LOGRAR LOS OBJETIVOS	% ODS ALINEADOS
10.1 10.4 10.7 10.c	11.1 11.4 11.7 11.c	12.1 12.4 12.7 12.b	13.1 13.a	14.1 14.4 14.7 14.c	15.1 15.4 15.7 15.a	16.1 16.4 16.7 16.10	17.1 17.5 17.9 17.13 17.17	GENERAL: 29,41%
10.2 10.5 10.a	11.2 11.5 11.a	12.2 12.5 12.8 12.c	13.2 13.b	14.2 14.5 14.a 14.b	15.2 15.5 15.8 15.b	16.2 16.5 16.8 16.a 16.b	17.2 17.6 17.10 17.14 17.18	10% 20%
10.3 10.6 10.b	11.3 11.6 11.b	12.3 12.6 12.a	13.3	14.3 14.6 14.b	15.3 15.6 15.9 15.c	16.3 16.6 16.9	17.3 17.8 17.11 17.16 17.19	30% 40%
								50% 60%
								70% 80%
								90% 100%
								TRANSV.

ALINEACIÓN DE LOS PROYECTOS CON LAS METAS ODS. DEPARTAMENTO DE INGENIERÍA TELEMÁTICA.

ODS 1 : FIN DE LA POBREZA	ODS 2: HAMBRE CERO	ODS 3 : SALUD Y BIENESTAR	ODS 4: EDUCACIÓN DE CALIDAD	ODS 5: IGUALDAD DE GÉNERO	ODS 6: AGUA LIMPIA Y SANEAMIENTO	ODS 7: ENERGÍA ASEQUIBLE Y NO CONTAMINANTE	ODS 8: TRABAJO DECENTE Y CREC. ECONÓMICO	ODS 9: INDUSTRIA, INNOVACIÓN E INFRAESTRUCTURA
1.1 1.4 1.b 1.2 1.5 1.a 	2.1 2.4 2.b 2.2 2.5 2.c 2.3 2.a 	3.1 3.4 3.7 3.a 3.d 3.2 3.5 3.8 3.b 3.3 3.6 3.9 3.c 	4.1 4.4 4.7 4.c 4.2 4.5 4.a 4.3 4.6 4.b 	5.1 5.4 5.a 5.2 5.5 5.b 5.3 5.6 5.c 	6.1 6.4 6.a 6.2 6.5 6.b 6.3 6.6 	7.1 7.a 7.2 7.b 7.3 	8.1 8.4 8.7 8.10 8.2 8.5 8.a 8.3 8.6 8.9 8.b 	9.1 9.4 9.b 9.2 9.5 9.c 9.3 9.a 
ODS 10: REDUCCIÓN DE LAS DESIGUALDADES	ODS 11: CIUDADES Y COMUNIDADES SOSTENIBLES	ODS 12: PRODUCCIÓN Y CONSUMO RESPONSABLES	ODS 13: ACCIÓN POR EL CLIMA	ODS 14: VIDA SUBMARINA	ODS 15: VIDA DE ECOSISTEMAS TERRESTRES	ODS 16: PAZ, JUSTICIA E INSTITUCIONES SÓLIDAS	ODS 17: ALIANZAS PARA LOGRAR LOS OBJETIVOS	
10.1 10.4 10.7 10.c 10.2 10.5 10.a 10.3 10.6 10.b 	11.1 11.4 11.7 11.c 11.2 11.5 11.a 11.3 11.6 11.b 	12.1 12.4 12.7 12.b 12.2 12.5 12.8 12.c 12.3 12.6 12.a 	13.1 13.a 13.2 13.b 13.3 	14.1 14.4 14.7 14.c 14.2 14.5 14.a 14.3 14.6 14.b 	15.1 15.4 15.7 15.a 15.2 15.5 15.8 15.b 15.3 15.6 15.9 15.c 	16.1 16.4 16.7 16.10 16.2 16.5 16.8 16.a 16.3 16.6 16.9 16.b 	17.1 17.5 17.9 17.13 17.17 17.2 17.6 17.10 17.14 17.18 17.3 17.7 17.11 17.15 17.4 17.8 17.12 17.16 17.19 	
								<b>% ODS ALINEADOS</b>
								GENERAL: <b>29,41%</b>
								10% 20%
								30% 40%
								50% 60%
								70% 80%
								90% 100%
								TRANSV.

ALINEACIÓN DE LOS PROYECTOS CON LAS METAS ODS. DEPARTAMENTO DE MATEMÁTICAS.

ODS 1 : FIN DE LA POBREZA	ODS 2: HAMBRE CERO	ODS 3 : SALUD Y BIENESTAR	ODS 4: EDUCACIÓN DE CALIDAD	ODS 5: IGUALDAD DE GÉNERO	ODS 6: AGUA LIMPIA Y SANEAMIENTO	ODS 7: ENERGÍA ASEQUIBLE Y NO CONTAMINANTE	ODS 8: TRABAJO DECENTE Y CREC. ECONÓMICO	ODS 9: INDUSTRIA, INNOVACIÓN E INFRAESTRUCTURA
1.1 1.4 1.b 1.2 1.5 1.a 	2.1 2.4 2.b 2.2 2.5 2.c 2.3 2.a 	3.1 3.4 3.7 3.a 3.d 3.2 3.5 3.8 3.b 3.3 3.6 3.c 	4.1 4.4 4.7 4.c 4.2 4.5 4.a 4.3 4.6 4.b 	5.1 5.4 5.a 5.2 5.5 5.b 5.3 5.6 5.c 	6.1 6.4 6.a 6.2 6.5 6.b 6.3 6.6 	7.1 7.a 7.2 7.b 7.3 	8.1 8.4 8.7 8.10 8.2 8.5 8.a 8.3 8.6 8.9 8.b 	9.1 9.4 9.b 9.2 9.5 9.c 9.3 9.a 
ODS 10: REDUCCIÓN DE LAS DESIGUALDADES	ODS 11: CIUDADES Y COMUNIDADES SOSTENIBLES	ODS 12: PRODUCCIÓN Y CONSUMO RESPONSABLES	ODS 13: ACCIÓN POR EL CLIMA	ODS 14: VIDA SUBMARINA	ODS 15: VIDA DE ECOSISTEMAS TERRESTRES	ODS 16: PAZ, JUSTICIA E INSTITUCIONES SÓLIDAS	ODS 17: ALIANZAS PARA LOGRAR LOS OBJETIVOS	
10.1 10.4 10.7 10.c 10.2 10.5 10.a 10.3 10.6 10.b 	11.1 11.4 11.7 11.c 11.2 11.5 11.a 11.3 11.6 11.b 	12.1 12.4 12.7 12.b 12.2 12.5 12.8 12.c 12.3 12.6 12.a 	13.1 13.a 13.2 13.b 13.3 	14.1 14.4 14.7 14.c 14.2 14.5 14.a 14.3 14.6 14.b 	15.1 15.4 15.7 15.a 15.2 15.5 15.8 15.b 15.3 15.6 15.9 15.c 	16.1 16.4 16.7 16.10 16.2 16.5 16.8 16.a 16.3 16.6 16.9 16.b 	17.1 17.5 17.9 17.13 17.17 17.2 17.6 17.10 17.14 17.18 17.3 17.7 17.11 17.15 17.4 17.8 17.12 17.16 17.19 	
								<b>% ODS ALINEADOS</b>
								GENERAL: <b>11,76%</b>
								10% 20%
								30% 40%
								50% 60%
								70% 80%
								90% 100%
								TRANSV.

ALINEACIÓN DE LOS PROYECTOS CON LAS METAS ODS. DEPARTAMENTO DE CONOCIMIENTO DE MÉTODOS CUANTITATIVOS EN ECONOMÍA Y GESTIÓN.

ODS 1 : FIN DE LA POBREZA	ODS 2: HAMBRE CERO	ODS 3 : SALUD Y BIENESTAR	ODS 4: EDUCACIÓN DE CALIDAD	ODS 5: IGUALDAD DE GÉNERO	ODS 6: AGUA LIMPIA Y SANEAMIENTO	ODS 7: ENERGÍA ASEQUIBLE Y NO CONTAMINANTE	ODS 8: TRABAJO DECENTE Y CREC. ECONÓMICO	ODS 9: INDUSTRIA, INNOVACIÓN E INFRAESTRUCTURA
1.1 1.4 1.b 1.2 1.5 1.a 	2.1 2.4 2.b 2.2 2.5 2.c 2.3 2.a 	3.1 3.4 3.7 3.a 3.d 3.2 3.5 3.8 3.b 3.3 3.6 3.c 	4.1 4.4 4.7 4.c 4.2 4.5 4.a 4.3 4.6 4.b 	5.1 5.4 5.a 5.2 5.5 5.b 5.3 5.6 5.c 	6.1 6.4 6.a 6.2 6.5 6.b 6.3 6.6 	7.1 7.a 7.2 7.b 7.3 	8.1 8.4 8.7 8.10 8.2 8.5 8.a 8.3 8.6 8.9 8.b 	9.1 9.4 9.b 9.2 9.5 9.c 9.3 9.a 
ODS 10: REDUCCIÓN DE LAS DESIGUALDADES	ODS 11: CIUDADES Y COMUNIDADES SOSTENIBLES	ODS 12: PRODUCCIÓN Y CONSUMO RESPONSABLES	ODS 13: ACCIÓN POR EL CLIMA	ODS 14: VIDA SUBMARINA	ODS 15: VIDA DE ECOSISTEMAS TERRESTRES	ODS 16: PAZ, JUSTICIA E INSTITUCIONES SÓLIDAS	ODS 17: ALIANZAS PARA LOGRAR LOS OBJETIVOS	
10.1 10.4 10.7 10.c 10.2 10.5 10.a 10.3 10.6 10.b 	11.1 11.4 11.7 11.c 11.2 11.5 11.a 11.3 11.6 11.b 	12.1 12.4 12.7 12.b 12.2 12.5 12.8 12.c 12.3 12.6 12.a 	13.1 13.a 13.2 13.b 13.3 	14.1 14.4 14.7 14.c 14.2 14.5 14.a 14.3 14.6 14.b 	15.1 15.4 15.7 15.a 15.2 15.5 15.8 15.b 15.3 15.6 15.9 15.c 	16.1 16.4 16.7 16.10 16.2 16.5 16.8 16.a 16.3 16.6 16.9 16.b 	17.1 17.5 17.9 17.13 17.17 17.2 17.6 17.10 17.14 17.18 17.3 17.7 17.11 17.15 17.4 17.8 17.12 17.16 17.19 	
								<b>% ODS ALINEADOS</b>
								GENERAL: <b>23,53%</b>
								10% 20%
								30% 40%
								50% 60%
								70% 80%
								90% 100%
								TRANSV.

ALINEACIÓN DE LOS PROYECTOS CON LAS METAS ODS. DEPARTAMENTO DE MORFOLOGÍA.

ODS 1 : FIN DE LA POBREZA	ODS 2: HAMBRE CERO	ODS 3 : SALUD Y BIENESTAR	ODS 4: EDUCACIÓN DE CALIDAD	ODS 5: IGUALDAD DE GÉNERO	ODS 6: AGUA LIMPIA Y SANEAMIENTO	ODS 7: ENERGÍA ASEQUIBLE Y NO CONTAMINANTE	ODS 8: TRABAJO DECENTE Y CREC. ECONÓMICO	ODS 9: INDUSTRIA, INNOVACIÓN E INFRAESTRUCTURA
1.1 1.2 1.3 1.4 1.5 1.a	2.1 2.2 2.3 2.4 2.5 2.a	3.1 3.2 3.3 3.4 3.5 3.6 3.7 3.8 3.9 3.a 3.b 3.c 3.d	4.1 4.2 4.3 4.4 4.5 4.6	5.1 5.2 5.3 5.4 5.5 5.6	6.1 6.2 6.3 6.4 6.5 6.6	7.1 7.2 7.3 7.a 7.b	8.1 8.2 8.3 8.4 8.5 8.6 8.7 8.8 8.9 8.10 8.a 8.b	9.1 9.2 9.3 9.4 9.5 9.a
ODS 10: REDUCCIÓN DE LAS DESIGUALDADES	ODS 11: CIUDADES Y COMUNIDADES SOSTENIBLES	ODS 12: PRODUCCIÓN Y CONSUMO RESPONSABLES	ODS 13: ACCIÓN POR EL CLIMA	ODS 14: VIDA SUBMARINA	ODS 15: VIDA DE ECOSISTEMAS TERRESTRES	ODS 16: PAZ, JUSTICIA E INSTITUCIONES SÓLIDAS	ODS 17: ALIANZAS PARA LOGRAR LOS OBJETIVOS	% ODS ALINEADOS
10.1 10.2 10.3 10.4 10.5 10.6 10.7 10.a 10.b 10.c	11.1 11.2 11.3 11.4 11.5 11.6 11.7 11.a 11.b 11.c	12.1 12.2 12.3 12.4 12.5 12.6 12.7 12.8 12.a 12.b 12.c	13.1 13.2 13.3 13.a 13.b	14.1 14.2 14.3 14.4 14.5 14.6 14.7 14.a 14.b 14.c	15.1 15.2 15.3 15.4 15.5 15.6 15.7 15.8 15.9 15.a 15.b 15.c	16.1 16.2 16.3 16.4 16.5 16.6 16.7 16.8 16.9 16.10 16.a 16.b	17.1 17.2 17.3 17.4 17.5 17.6 17.7 17.8 17.9 17.10 17.11 17.12 17.13 17.14 17.15 17.16 17.17 17.18 17.19	<b>GENERAL: 17,65%</b> 10% 20% 30% 40% 50% 60% 70% 80% 90% 100% TRANSV.

ALINEACIÓN DE LOS PROYECTOS CON LAS METAS ODS. DEPARTAMENTO DE PATOLOGÍA ANIMAL, PRODUCCIÓN ANIMAL, BROMATOLOGÍA Y TECNOLOGÍA DE LOS ALIMENTOS.

ODS 1 : FIN DE LA POBREZA	ODS 2: HAMBRE CERO	ODS 3 : SALUD Y BIENESTAR	ODS 4: EDUCACIÓN DE CALIDAD	ODS 5: IGUALDAD DE GÉNERO	ODS 6: AGUA LIMPIA Y SANEAMIENTO	ODS 7: ENERGÍA ASEQUIBLE Y NO CONTAMINANTE	ODS 8: TRABAJO DECENTE Y CREC. ECONÓMICO	ODS 9: INDUSTRIA, INNOVACIÓN E INFRAESTRUCTURA
1.1 1.2 1.3 1.4 1.5 1.a 1.b	2.1 2.2 2.3 2.4 2.5 2.a 2.b 2.c	3.1 3.2 3.3 3.4 3.5 3.6 3.7 3.8 3.9 3.a 3.b 3.c 3.d	4.1 4.2 4.3 4.4 4.5 4.6 4.7 4.a 4.b 4.c	5.1 5.2 5.3 5.4 5.5 5.6 5.a 5.b 5.c	6.1 6.2 6.3 6.4 6.5 6.6 6.a 6.b	7.1 7.2 7.3 7.a 7.b	8.1 8.2 8.3 8.4 8.5 8.6 8.7 8.8 8.9 8.10 8.a 8.b	9.1 9.2 9.3 9.4 9.5 9.a 9.b 9.c
ODS 10: REDUCCIÓN DE LAS DESIGUALDADES	ODS 11: CIUDADES Y COMUNIDADES SOSTENIBLES	ODS 12: PRODUCCIÓN Y CONSUMO RESPONSABLES	ODS 13: ACCIÓN POR EL CLIMA	ODS 14: VIDA SUBMARINA	ODS 15: VIDA DE ECOSISTEMAS TERRESTRES	ODS 16: PAZ, JUSTICIA E INSTITUCIONES SÓLIDAS	ODS 17: ALIANZAS PARA LOGRAR LOS OBJETIVOS	% ODS ALINEADOS
10.1 10.2 10.3 10.4 10.5 10.6 10.7 10.a 10.b 10.c	11.1 11.2 11.3 11.4 11.5 11.6 11.7 11.a 11.b 11.c	12.1 12.2 12.3 12.4 12.5 12.6 12.7 12.8 12.a 12.b 12.c	13.1 13.2 13.3 13.a 13.b	14.1 14.2 14.3 14.4 14.5 14.6 14.7 14.a 14.b 14.c	15.1 15.2 15.3 15.4 15.5 15.6 15.7 15.8 15.9 15.a 15.b 15.c	16.1 16.2 16.3 16.4 16.5 16.6 16.7 16.8 16.9 16.10 16.a 16.b	17.1 17.2 17.3 17.4 17.5 17.6 17.7 17.8 17.9 17.10 17.11 17.12 17.13 17.14 17.15 17.16 17.17 17.18 17.19	<b>GENERAL: 17,65%</b> 10% 20% 30% 40% 50% 60% 70% 80% 90% 100% TRANSV.

ALINEACIÓN DE LOS PROYECTOS CON LAS METAS ODS. DEPARTAMENTO DE CONOCIMIENTO DE PSICOLOGÍA, SOCIOLOGÍA Y TRABAJO SOCIAL.

ODS 1 : FIN DE LA POBREZA	ODS 2: HAMBRE CERO	ODS 3 : SALUD Y BIENESTAR	ODS 4: EDUCACIÓN DE CALIDAD	ODS 5: IGUALDAD DE GÉNERO	ODS 6: AGUA LIMPIA Y SANEAMIENTO	ODS 7: ENERGÍA ASEQUIBLE Y NO CONTAMINANTE	ODS 8: TRABAJO DECENTE Y CREC. ECONÓMICO	ODS 9: INDUSTRIA, INNOVACIÓN E INFRAESTRUCTURA
1.1 1.2 1.3 1.4 1.5 1.a 1.b	2.1 2.2 2.3 2.4 2.5 2.a 2.b 2.c	3.1 3.2 3.3 3.4 3.5 3.6 3.7 3.8 3.9 3.a 3.b 3.c 3.d	4.1 4.2 4.3 4.4 4.5 4.6 4.7 4.a 4.b 4.c	5.1 5.2 5.3 5.4 5.5 5.6 5.a 5.b 5.c	6.1 6.2 6.3 6.4 6.5 6.6 6.a 6.b	7.1 7.2 7.3 7.a 7.b	8.1 8.2 8.3 8.4 8.5 8.6 8.7 8.8 8.9 8.10 8.a 8.b	9.1 9.2 9.3 9.4 9.5 9.a 9.b 9.c
ODS 10: REDUCCIÓN DE LAS DESIGUALDADES	ODS 11: CIUDADES Y COMUNIDADES SOSTENIBLES	ODS 12: PRODUCCIÓN Y CONSUMO RESPONSABLES	ODS 13: ACCIÓN POR EL CLIMA	ODS 14: VIDA SUBMARINA	ODS 15: VIDA DE ECOSISTEMAS TERRESTRES	ODS 16: PAZ, JUSTICIA E INSTITUCIONES SÓLIDAS	ODS 17: ALIANZAS PARA LOGRAR LOS OBJETIVOS	% ODS ALINEADOS
10.1 10.2 10.3 10.4 10.5 10.6 10.7 10.a 10.b 10.c	11.1 11.2 11.3 11.4 11.5 11.6 11.7 11.a 11.b 11.c	12.1 12.2 12.3 12.4 12.5 12.6 12.7 12.8 12.a 12.b 12.c	13.1 13.2 13.3 13.a 13.b	14.1 14.2 14.3 14.4 14.5 14.6 14.7 14.a 14.b 14.c	15.1 15.2 15.3 15.4 15.5 15.6 15.7 15.8 15.9 15.a 15.b 15.c	16.1 16.2 16.3 16.4 16.5 16.6 16.7 16.8 16.9 16.10 16.a 16.b	17.1 17.2 17.3 17.4 17.5 17.6 17.7 17.8 17.9 17.10 17.11 17.12 17.13 17.14 17.15 17.16 17.17 17.18 17.19	<b>GENERAL: 5,89%</b> 10% 20% 30% 40% 50% 60% 70% 80% 90% 100% TRANSV.

ALINEACIÓN DE LOS PROYECTOS CON LAS METAS ODS. DEPARTAMENTO DE QUÍMICA.

ODS 1 : FIN DE LA POBREZA	ODS 2: HAMBRE CERO	ODS 3 : SALUD Y BIENESTAR	ODS 4: EDUCACIÓN DE CALIDAD	ODS 5: IGUALDAD DE GÉNERO	ODS 6: AGUA LIMPIA Y SANEAMIENTO	ODS 7: ENERGÍA ASEQUIBLE Y NO CONTAMINANTE	ODS 8: TRABAJO DECENTE Y CREC. ECONÓMICO	ODS 9: INDUSTRIA, INNOVACIÓN E INFRAESTRUCTURA	% ODS ALINEADOS
1.1 1.4 1.b 1.2 1.5 1.a 	2.1 2.4 2.b 2.2 2.5 2.c 2.3 2.a 	3.1 3.4 3.7 3.a 3.d 3.2 3.5 3.8 3.b 3.c 3.3 3.6 3.9 3.c 	4.1 4.4 4.7 4.c 4.2 4.5 4.a 4.3 4.6 4.b 4.3 4.6 4.b 	5.1 5.4 5.a 5.2 5.5 5.b 5.3 5.6 5.c 5.3 5.6 5.c 	6.1 6.4 6.a 6.2 6.5 6.b 6.3 6.6 	7.1 7.a 7.2 7.b 7.3 	8.1 8.4 8.7 8.10 8.2 8.5 8.8 8.a 8.3 8.6 8.9 8.b 	9.1 9.4 9.b 9.2 9.5 9.c 9.3 9.a 	
ODS 10: REDUCCIÓN DE LAS DESIGUALDADES	ODS 11: CIUDADES Y COMUNIDADES SOSTENIBLES	ODS 12: PRODUCCIÓN Y CONSUMO RESPONSABLES	ODS 13: ACCIÓN POR EL CLIMA	ODS 14: VIDA SUBMARINA	ODS 15: VIDA DE ECOSISTEMAS TERRESTRES	ODS 16: PAZ, JUSTICIA E INSTITUCIONES SÓLIDAS	ODS 17: ALIANZAS PARA LOGRAR LOS OBJETIVOS		
10.1 10.4 10.7 10.c 10.2 10.5 10.a 10.3 10.6 10.b 	11.1 11.4 11.7 11.c 11.2 11.5 11.a 11.3 11.6 11.b 	12.1 12.4 12.7 12.b 12.2 12.5 12.8 12.c 12.3 12.6 12.a 	13.1 13.a 13.2 13.b 13.3 	14.1 14.4 14.7 14.c 14.2 14.5 14.a 14.3 14.6 14.b 	15.1 15.4 15.7 15.a 15.2 15.5 15.8 15.b 15.3 15.6 15.9 15.c 	16.1 16.4 16.7 16.10 16.2 16.5 16.8 16.a 16.3 16.6 16.9 16.b 	17.1 17.5 17.9 17.13 17.17 17.2 17.6 17.10 17.14 17.18 17.3 17.7 17.11 17.15 17.4 17.8 17.12 17.16 17.19 		

ALINEACIÓN DE LOS PROYECTOS CON LAS METAS ODS. DEPARTAMENTO DE SEÑALES Y COMUNICACIONES.

ODS 1 : FIN DE LA POBREZA	ODS 2: HAMBRE CERO	ODS 3 : SALUD Y BIENESTAR	ODS 4: EDUCACIÓN DE CALIDAD	ODS 5: IGUALDAD DE GÉNERO	ODS 6: AGUA LIMPIA Y SANEAMIENTO	ODS 7: ENERGÍA ASEQUIBLE Y NO CONTAMINANTE	ODS 8: TRABAJO DECENTE Y CREC. ECONÓMICO	ODS 9: INDUSTRIA, INNOVACIÓN E INFRAESTRUCTURA	% ODS ALINEADOS
1.1 1.4 1.b 1.2 1.5 1.a 	2.1 2.4 2.b 2.2 2.5 2.c 2.3 2.a 	3.1 3.4 3.7 3.a 3.d 3.2 3.5 3.8 3.b 3.c 3.3 3.6 3.9 3.c 	4.1 4.4 4.7 4.c 4.2 4.5 4.a 4.3 4.6 4.b 4.3 4.6 4.b 	5.1 5.4 5.a 5.2 5.5 5.b 5.3 5.6 5.c 5.3 5.6 5.c 	6.1 6.4 6.a 6.2 6.5 6.b 6.3 6.6 	7.1 7.a 7.2 7.b 7.3 	8.1 8.4 8.7 8.10 8.2 8.5 8.8 8.a 8.3 8.6 8.9 8 	9.1 9.4 9.b 9.2 9.5 9.c 9.3 9.a 	
ODS 10: REDUCCIÓN DE LAS DESIGUALDADES	ODS 11: CIUDADES Y COMUNIDADES SOSTENIBLES	ODS 12: PRODUCCIÓN Y CONSUMO RESPONSABLES	ODS 13: ACCIÓN POR EL CLIMA	ODS 14: VIDA SUBMARINA	ODS 15: VIDA DE ECOSISTEMAS TERRESTRES	ODS 16: PAZ, JUSTICIA E INSTITUCIONES SÓLIDAS	ODS 17: ALIANZAS PARA LOGRAR LOS OBJETIVOS		
10.1 10.4 10.7 10.c 10.2 10.5 10.a 10.3 10.6 10.b 	11.1 11.4 11.7 11.c 11.2 11.5 11.a 11.3 11.6 11.b 	12.1 12.4 12.7 12.b 12.2 12.5 12.8 12.c 12.3 12.6 12.a 	13.1 13.a 13.2 13.b 13.3 	14.1 14.4 14.7 14.c 14.2 14.5 14.a 14.3 14.6 14.b 	15.1 15.4 15.7 15.a 15.2 15.5 15.8 15.b 15.3 15.6 15.9 15.c 	16.1 16.4 16.7 16.10 16.2 16.5 16.8 16.a 16.3 16.6 16.9 16.b 	17.1 17.5 17.9 17.13 17.17 17.2 17.6 17.10 17.14 17.18 17.3 17.7 17.11 17.15 17.4 17.8 17.12 17.16 17.19 		

8.3.2 RAMAS DE CONOCIMIENTO

ALINEACIÓN DE LOS PROYECTOS CON LAS METAS ODS. RAMA DE CONOCIMIENTO DE ARTE Y HUMANIDADES.

ODS 1 : FIN DE LA POBREZA	ODS 2: HAMBRE CERO	ODS 3 : SALUD Y BIENESTAR	ODS 4: EDUCACIÓN DE CALIDAD	ODS 5: IGUALDAD DE GÉNERO	ODS 6: AGUA LIMPIA Y SANEAMIENTO	ODS 7: ENERGÍA ASEQUIBLE Y NO CONTAMINANTE	ODS 8: TRABAJO DECENTE Y CREC. ECONÓMICO	ODS 9: INDUSTRIA, INNOVACIÓN E INFRAESTRUCTURA	% METAS ODS ALINEADAS GENERAL: 17,65%
1.1 1.2 1.3 1.4 1.5 1.a 1.b	2.1 2.2 2.3 2.4 2.5 2.a 2.b 2.c	3.1 3.2 3.3 3.4 3.5 3.6 3.7 3.8 3.9 3.a 3.b 3.c 3.d	4.1 4.2 4.3 4.4 4.5 4.6 4.7 4.a 4.b 4.c	5.1 5.2 5.3 5.4 5.5 5.6 5.a 5.b 5.c	6.1 6.2 6.3 6.4 6.5 6.6 6.a 6.b	7.1 7.2 7.3 7.a 7.b	8.1 8.2 8.3 8.4 8.5 8.6 8.7 8.8 8.9 8.10 8.a 8.b	9.1 9.2 9.3 9.4 9.5 9.a 9.b 9.c	
ODS 10: REDUCCIÓN DE LAS DESIGUALDADES	ODS 11: CIUDADES Y COMUNIDADES SOSTENIBLES	ODS 12: PRODUCCIÓN Y CONSUMO RESPONSABLES	ODS 13: ACCIÓN POR EL CLIMA	ODS 14: VIDA SUBMARINA	ODS 15: VIDA DE ECOSISTEMAS TERRESTRES	ODS 16: PAZ, JUSTICIA E INSTITUCIONES SÓLIDAS	ODS 17: ALIANZAS PARA LOGRAR LOS OBJETIVOS		
10.1 10.2 10.3 10.4 10.5 10.6 10.7 10.a 10.b 10.c	11.1 11.2 11.3 11.4 11.5 11.6 11.7 11.a 11.b 11.c	12.1 12.2 12.3 12.4 12.5 12.6 12.7 12.8 12.a 12.b 12.c	13.1 13.2 13.3 13.a 13.b	14.1 14.2 14.3 14.4 14.5 14.6 14.7 14.a 14.b 14.c	15.1 15.2 15.3 15.4 15.5 15.6 15.7 15.8 15.9 15.a 15.b 15.c	16.1 16.2 16.3 16.4 16.5 16.6 16.7 16.8 16.9 16.10 16.a 16.b	17.1 17.2 17.3 17.4 17.5 17.6 17.7 17.8 17.9 17.10 17.11 17.12 17.13 17.14 17.15 17.16 17.17 17.18 17.19		

ALINEACIÓN DE LOS PROYECTOS CON LAS METAS ODS. RAMA DE CONOCIMIENTO DE CIENCIAS.

ODS 1 : FIN DE LA POBREZA	ODS 2: HAMBRE CERO	ODS 3 : SALUD Y BIENESTAR	ODS 4: EDUCACIÓN DE CALIDAD	ODS 5: IGUALDAD DE GÉNERO	ODS 6: AGUA LIMPIA Y SANEAMIENTO	ODS 7: ENERGÍA ASEQUIBLE Y NO CONTAMINANTE	ODS 8: TRABAJO DECENTE Y CREC. ECONÓMICO	ODS 9: INDUSTRIA, INNOVACIÓN E INFRAESTRUCTURA	% ODS ALINEADOS GENERAL: 52,94%
1.1 1.2 1.3 1.4 1.5 1.a 1.b	2.1 2.2 2.3 2.4 2.5 2.a 2.b 2.c	3.1 3.2 3.3 3.4 3.5 3.6 3.7 3.8 3.9 3.a 3.b 3.c 3.d	4.1 4.2 4.3 4.4 4.5 4.6 4.7 4.a 4.b 4.c	5.1 5.2 5.3 5.4 5.5 5.6 5.a 5.b 5.c	6.1 6.2 6.3 6.4 6.5 6.6 6.a 6.b	7.1 7.2 7.3 7.a 7.b	8.1 8.2 8.3 8.4 8.5 8.6 8.7 8.8 8.9 8.10 8.a 8.b	9.1 9.2 9.3 9.4 9.5 9.a 9.b 9.c	
ODS 10: REDUCCIÓN DE LAS DESIGUALDADES	ODS 11: CIUDADES Y COMUNIDADES SOSTENIBLES	ODS 12: PRODUCCIÓN Y CONSUMO RESPONSABLES	ODS 13: ACCIÓN POR EL CLIMA	ODS 14: VIDA SUBMARINA	ODS 15: VIDA DE ECOSISTEMAS TERRESTRES	ODS 16: PAZ, JUSTICIA E INSTITUCIONES SÓLIDAS	ODS 17: ALIANZAS PARA LOGRAR LOS OBJETIVOS		
10.1 10.2 10.3 10.4 10.5 10.6 10.7 10.a 10.b 10.c	11.1 11.2 11.3 11.4 11.5 11.6 11.7 11.a 11.b 11.c	12.1 12.2 12.3 12.4 12.5 12.6 12.7 12.8 12.a 12.b 12.c	13.1 13.2 13.3 13.a 13.b	14.1 14.2 14.3 14.4 14.5 14.6 14.7 14.a 14.b 14.c	15.1 15.2 15.3 15.4 15.5 15.6 15.7 15.8 15.9 15.a 15.b 15.c	16.1 16.2 16.3 16.4 16.5 16.6 16.7 16.8 16.9 16.10 16.a 16.b	17.1 17.2 17.3 17.4 17.5 17.6 17.7 17.8 17.9 17.10 17.11 17.12 17.13 17.14 17.15 17.16 17.17 17.18 17.19		

ALINEACIÓN LOS PROYECTOS CON LAS METAS ODS. RAMA DE CONOCIMIENTO DE CIENCIAS DE LA SALUD.

ODS 1 : FIN DE LA POBREZA	ODS 2: HAMBRE CERO	ODS 3 : SALUD Y BIENESTAR	ODS 4: EDUCACIÓN DE CALIDAD	ODS 5: IGUALDAD DE GÉNERO	ODS 6: AGUA LIMPIA Y SANEAMIENTO	ODS 7: ENERGÍA ASEQUIBLE Y NO CONTAMINANTE	ODS 8: TRABAJO DECENTE Y CREC. ECONÓMICO	ODS 9: INDUSTRIA, INNOVACIÓN E INFRAESTRUCTURA	% ODS ALINEADOS GENERAL: 47,06%
1.1 1.2 1.3 1.4 1.5 1.a 1.b	2.1 2.2 2.3 2.4 2.5 2.a 2.b 2.c	3.1 3.2 3.3 3.4 3.5 3.6 3.7 3.8 3.9 3.a 3.b 3.c 3.d	4.1 4.2 4.3 4.4 4.5 4.6 4.7 4.a 4.b 4.c	5.1 5.2 5.3 5.4 5.5 5.6 5.a 5.b 5.c	6.1 6.2 6.3 6.4 6.5 6.6 6.a 6.b	7.1 7.2 7.3 7.a 7.b	8.1 8.2 8.3 8.4 8.5 8.6 8.7 8.8 8.9 8.10 8.a 8.b	9.1 9.2 9.3 9.4 9.5 9.a 9.b 9.c	
ODS 10: REDUCCIÓN DE LAS DESIGUALDADES	ODS 11: CIUDADES Y COMUNIDADES SOSTENIBLES	ODS 12: PRODUCCIÓN Y CONSUMO RESPONSABLES	ODS 13: ACCIÓN POR EL CLIMA	ODS 14: VIDA SUBMARINA	ODS 15: VIDA DE ECOSISTEMAS TERRESTRES	ODS 16: PAZ, JUSTICIA E INSTITUCIONES SÓLIDAS	ODS 17: ALIANZAS PARA LOGRAR LOS OBJETIVOS		
10.1 10.2 10.3 10.4 10.5 10.6 10.7 10.a 10.b 10.c	11.1 11.2 11.3 11.4 11.5 11.6 11.7 11.a 11.b 11.c	12.1 12.2 12.3 12.4 12.5 12.6 12.7 12.8 12.a 12.b 12.c	13.1 13.2 13.3 13.a 13.b	14.1 14.2 14.3 14.4 14.5 14.6 14.7 14.a 14.b 14.c	15.1 15.2 15.3 15.4 15.5 15.6 15.7 15.8 15.9 15.a 15.b 15.c	16.1 16.2 16.3 16.4 16.5 16.6 16.7 16.8 16.9 16.10 16.a 16.b	17.1 17.2 17.3 17.4 17.5 17.6 17.7 17.8 17.9 17.10 17.11 17.12 17.13 17.14 17.15 17.16 17.17 17.18 17.19		

ALINEACIÓN DE LOS PROYECTOS CON LAS METAS ODS. RAMA DE CONOCIMIENTO DE CIENCIAS SOCIALES Y JURÍDICAS.

ODS 1 : FIN DE LA POBREZA	ODS 2: HAMBRE CERO	ODS 3 : SALUD Y BIENESTAR	ODS 4: EDUCACIÓN DE CALIDAD	ODS 5: IGUALDAD DE GÉNERO	ODS 6: AGUA LIMPIA Y SANEAMIENTO	ODS 7: ENERGÍA ASEQUIBLE Y NO CONTAMINANTE	ODS 8: TRABAJO DECENTE Y CREC. ECONÓMICO	ODS 9: INDUSTRIA, INNOVACIÓN E INFRAESTRUCTURA	% METAS ODS ALINEADAS GENERAL: 70,59%
1.1 1.2 1.3 1.4 1.5 1.a 1.b	2.1 2.2 2.3 2.4 2.5 2.a 2.b 2.c	3.1 3.2 3.3 3.4 3.5 3.6 3.7 3.8 3.9 3.a 3.b 3.c 3.d	4.1 4.2 4.3 4.4 4.5 4.6 4.7 4.a 4.b 4.c	5.1 5.2 5.3 5.4 5.5 5.6 5.a 5.b 5.c	6.1 6.2 6.3 6.4 6.5 6.6 6.a 6.b	7.1 7.2 7.3 7.a 7.b	8.1 8.2 8.3 8.4 8.5 8.6 8.7 8.8 8.9 8.10 8.a 8.b	9.1 9.2 9.3 9.4 9.5 9.a 9.b 9.c	
ODS 10: REDUCCIÓN DE LAS DESIGUALDADES	ODS 11: CIUDADES Y COMUNIDADES SOSTENIBLES	ODS 12: PRODUCCIÓN Y CONSUMO RESPONSABLES	ODS 13: ACCIÓN POR EL CLIMA	ODS 14: VIDA SUBMARINA	ODS 15: VIDA DE ECOSISTEMAS TERRESTRES	ODS 16: PAZ, JUSTICIA E INSTITUCIONES SÓLIDAS	ODS 17: ALIANZAS PARA LOGRAR LOS OBJETIVOS		
10.1 10.2 10.3 10.4 10.5 10.6 10.7 10.a 10.b 10.c	11.1 11.2 11.3 11.4 11.5 11.6 11.7 11.a 11.b 11.c	12.1 12.2 12.3 12.4 12.5 12.6 12.7 12.8 12.a 12.b 12.c	13.1 13.2 13.3 13.a 13.b	14.1 14.2 14.3 14.4 14.5 14.6 14.7 14.a 14.b 14.c	15.1 15.2 15.3 15.4 15.5 15.6 15.7 15.8 15.9 15.a 15.b 15.c	16.1 16.2 16.3 16.4 16.5 16.6 16.7 16.8 16.9 16.10 16.a 16.b	17.1 17.2 17.3 17.4 17.5 17.6 17.7 17.8 17.9 17.10 17.11 17.12 17.13 17.14 17.15 17.16 17.17 17.18 17.19	10% 20% 30% 40% 50% 60% 70% 80% 90% 100%	

ALINEACIÓN DE LOS PROYECTOS CON LAS METAS ODS. RAMA DE CONOCIMIENTO DE INGENIERÍAS Y ARQUITECTURA.

ODS 1 : FIN DE LA POBREZA	ODS 2: HAMBRE CERO	ODS 3 : SALUD Y BIENESTAR	ODS 4: EDUCACIÓN DE CALIDAD	ODS 5: IGUALDAD DE GÉNERO	ODS 6: AGUA LIMPIA Y SANEAMIENTO	ODS 7: ENERGÍA ASEQUIBLE Y NO CONTAMINANTE	ODS 8: TRABAJO DECENTE Y CREC. ECONÓMICO	ODS 9: INDUSTRIA, INNOVACIÓN E INFRAESTRUCTURA	% ODS ALINEADOS GENERAL: 64,71%
1.1 1.2 1.3 1.4 1.5 1.a 1.b	2.1 2.2 2.3 2.4 2.5 2.a 2.b 2.c	3.1 3.2 3.3 3.4 3.5 3.6 3.7 3.8 3.9 3.a 3.b 3.c 3.d	4.1 4.2 4.3 4.4 4.5 4.6 4.7 4.a 4.b 4.c	5.1 5.2 5.3 5.4 5.5 5.6 5.a 5.b 5.c	6.1 6.2 6.3 6.4 6.5 6.6 6.a 6.b	7.1 7.2 7.3 7.a 7.b	8.1 8.2 8.3 8.4 8.5 8.6 8.7 8.8 8.9 8.10 8.a 8.b	9.1 9.2 9.3 9.4 9.5 9.a 9.b 9.c	
ODS 10: REDUCCIÓN DE LAS DESIGUALDADES	ODS 11: CIUDADES Y COMUNIDADES SOSTENIBLES	ODS 12: PRODUCCIÓN Y CONSUMO RESPONSABLES	ODS 13: ACCIÓN POR EL CLIMA	ODS 14: VIDA SUBMARINA	ODS 15: VIDA DE ECOSISTEMAS TERRESTRES	ODS 16: PAZ, JUSTICIA E INSTITUCIONES SÓLIDAS	ODS 17: ALIANZAS PARA LOGRAR LOS OBJETIVOS		
10.1 10.2 10.3 10.4 10.5 10.6 10.7 10.a 10.b 10.c	11.1 11.2 11.3 11.4 11.5 11.6 11.7 11.a 11.b 11.c	12.1 12.2 12.3 12.4 12.5 12.6 12.7 12.8 12.a 12.b 12.c	13.1 13.2 13.3 13.a 13.b	14.1 14.2 14.3 14.4 14.5 14.6 14.7 14.a 14.b 14.c	15.1 15.2 15.3 15.4 15.5 15.6 15.7 15.8 15.9 15.a 15.b 15.c	16.1 16.2 16.3 16.4 16.5 16.6 16.7 16.8 16.9 16.10 16.a 16.b	17.1 17.2 17.3 17.4 17.5 17.6 17.7 17.8 17.9 17.10 17.11 17.12 17.13 17.14 17.15 17.16 17.17 17.18 17.19	10% 20% 30% 40% 50% 60% 70% 80% 90% 100%	

#### 8.4 METODOLOGÍA CÁLCULO CLASIFICACIÓN GENERAL Y CARACTERÍSTICAS BBDD

El puesto que ocupa en la clasificación general un determinado ODS viene dado por su valor en el  $Score_{i;General}$ , este sigue la siguiente forma:

$$Score_{i;General} = score_{i;INV} * W_{INV} + score_{i;PRY} * W_{PRY} + score_{i;PUB} * W_{PUB}$$

Donde los pesos se eligen de forma no informativa (homogénea):

$$W_{PRY} = W_{INV} = W_{PUB} = \frac{1}{3}$$

Siendo la expresión de los scores relativos que se ponderan la siguiente:

$$score_{i;INV} = \frac{f_{i;INV}}{\sum_{i=1}^{I=17} f_{i;INV}} * 100$$

$$score_{i;PRY} = \frac{f_{i;PRY}}{\sum_{i=1}^{I=17} f_{i;PRY}} * 100$$

$$score_{i;PUB} = \frac{f_{i;PUB}}{\sum_{i=1}^{I=17} f_{i;PUB}} * 100$$

#### 8.5 CARACTERÍSTICAS DE LA BASE DE DATOS

Para la alineación de los productos universitarios se emplearon, a parte de los perfiles que figuran en ULPGC research para cada uno de los GIR, tres bases de datos facilitadas por la ULPGC que contienen información referente a las invenciones, publicaciones académicas y patentes. A continuación se señalan las principales características de estos conjuntos de datos.

Conjunto de datos	Número de observaciones	Número de variables	Título variables
Inventiones	120	13	ID, Grupo, Nº solicitud, Título, Fecha concesión ,CÓDIGO GIR, Nombre, Rama 1, Dpto/Inst, Email, Coordinador/a, Descriptores Esp, Descriptores Ing.
Publicaciones académicas	9.717	20	ID,Grupo,Título,Revista/Libro,ISSN/ISBN,WOS,SCOPUS,SPI,FECYT,AHCI,SSCI,SCIE,ESCI,Año,ENLACE,CÓDIGO GIR, Nombre, Rama 1,Dpto/Inst, Coordinador/a
Proyectos	895	22	ID, Grupo, Título, DNI, Investigador, Tipo inv, Importe, Ámbito, Tipo, Finicio, Ffin, Unidad gestora, Referencia, Organismo financiador, Código GIR, Nombre, Rama 1,Dpto/Inst, Email, Coordinador/a, Descriptores Esp, Descriptores Ing.

8.6 MATRIZ DE ALINEACIÓN DE GRADOS

TITULACIÓN	ODS 1	ODS 2	ODS 3	ODS 4	ODS 5	ODS 6	ODS 7	ODS 8	ODS 9	ODS 10	ODS 11	ODS 12	ODS 13	ODS 14	ODS 15	ODS 16	ODS 17
Grado en Historia	X	✓	✓	✓	✓	X	X	X	X	X	✓	X	✓	X	X	✓	✓
Grado en Geografía y Ordenación del Territorio	X	✓	✓	✓	✓	X	X	X	X	X	✓	X	✓	X	X	✓	✓
Grado en Ciencias de la Actividad Fís. y del Dep.	X	X	✓	✓	X	X	X	✓	X	X	X	X	X	✓	✓	X	X
Grado en Traduc. e Interpretación: Inglés-Alemán	X	X	X	✓	✓	X	X	✓	X	X	X	X	X	X	X	X	✓
Grado en Traduc. e Interpretación: Inglés-Francés	X	X	X	✓	✓	X	X	✓	X	X	X	X	X	X	X	X	✓
Grado en Administración y Dirección de Empresas	X	X	✓	X	✓	X	✓	✓	✓	✓	✓	X	✓	✓	X	✓	✓
Grado en Ciencias del Mar	X	X	X	X	X	✓	✓	✓	✓	X	✓	✓	✓	✓	✓	X	X
Grado en Economía	X	X	✓	✓	X	X	✓	✓	✓	✓	✓	X	✓	✓	X	✓	X
Grado en Ingeniería Informática	X	X	✓	✓	X	✓	✓	✓	✓	X	✓	X	X	✓	X	X	X
Grado en Lengua Española y Literaturas Hispánicas	X	X	X	✓	✓	X	X	✓	X	X	X	X	X	X	X	X	✓
Grado en Lenguas Modernas	X	X	X	✓	✓	X	X	✓	X	X	X	X	X	X	X	X	✓
Grado en Turismo	X	X	✓	✓	✓	X	✓	✓	✓	X	✓	✓	✓	✓	X	✓	✓
Grado en Fisioterapia	X	X	✓	X	X	X	X	✓	X	X	X	X	X	✓	✓	X	X
Grado en Derecho	X	X	X	✓	✓	✓	X	✓	X	✓	✓	✓	X	✓	X	✓	X
Grado en Educación Infantil	X	X	✓	✓	X	X	X	X	X	X	X	X	X	X	X	X	X
Grado en Educación Primaria	X	X	✓	✓	X	X	X	X	X	X	X	X	X	X	X	X	X
Grado en Educación Social	X	X	✓	✓	X	X	X	X	X	X	X	X	X	X	X	X	X
Grado en Ingeniería Civil	X	X	✓	X	X	X	✓	X	X	X	✓	X	X	✓	X	X	X
Grado en Trabajo Social	X	X	✓	✓	X	X	X	X	X	X	X	X	X	X	X	X	X
G. Ing. Diseño Industrial y Desarrollo Productos	X	X	✓	X	X	✓	✓	✓	✓	X	✓	✓	✓	✓	✓	X	X
Grado en Enfermería	X	✓	✓	X	X	✓	X	X	X	X	✓	X	X	X	X	X	X
Grado en Veterinaria	X	✓	✓	X	X	✓	X	✓	X	X	X	X	X	✓	✓	X	X
Grado en Ingeniería Química	X	X	✓	X	X	✓	✓	✓	X	X	✓	✓	✓	✓	✓	X	X
Grado en Ingeniería en Organización Industrial	X	X	✓	X	✓	✓	✓	✓	✓	X	✓	✓	✓	✓	✓	X	✓
Grado en Ingeniería en Tecnología Naval	X	X	✓	X	X	✓	✓	✓	✓	X	✓	✓	✓	✓	✓	X	X
Grado en Medicina	X	✓	✓	X	X	✓	X	✓	X	X	X	✓	X	✓	✓	X	X
Gr. en Rel. Laborales y Recursos Humanos	X	X	✓	✓	✓	✓	✓	✓	✓	✓	✓	✓	X	✓	X	✓	✓
Gr. en Inge. en Tecnologías de la Telecomunicación	X	X	✓	✓	X	✓	✓	✓	✓	X	✓	✓	✓	✓	✓	X	X
Grado en Arquitectura	X	X	X	X	X	X	X	X	X	X	✓	✓	✓	X	X	X	X
Grado en Ingeniería Eléctrica	X	X	✓	X	X	✓	✓	✓	✓	X	✓	✓	✓	✓	✓	X	X
Grado en Ingeniería Electrónica Indus. y Automática	X	X	✓	X	X	✓	✓	✓	✓	X	✓	✓	✓	✓	✓	X	X
Grado en Ingeniería Mecánica	X	X	✓	X	X	✓	✓	✓	✓	X	✓	✓	✓	✓	✓	X	X
Grado en Ingeniería Química Industrial	X	X	✓	X	X	✓	✓	✓	✓	X	✓	✓	✓	✓	✓	X	X
Grado en Ingeniería Geomática	X	X	✓	X	X	✓	✓	✓	X	X	✓	✓	✓	✓	✓	X	X
Grado en Ciencia e Ingeniería de Datos	X	X	✓	✓	X	✓	X	✓	✓	X	✓	X	X	X	X	X	X
Doble Grado en Inglés-Alemán Inglés-Francés	X	X	X	✓	✓	X	X	✓	X	X	X	X	X	X	X	X	✓
Doble Grado en A.D.E. y Derecho	X	X	✓	X	✓	X	✓	✓	✓	✓	✓	X	✓	✓	X	✓	✓
Doble Grado en I.T. Telecomunicación. y A.D.E.	X	X	✓	X	✓	✓	✓	✓	✓	✓	✓	✓	✓	✓	✓	✓	✓
Doble Grado en I.Organización Industrial y A.D.E	X	X	✓	X	✓	✓	✓	✓	✓	✓	✓	✓	✓	✓	✓	✓	✓
Doble Grado en Trad:Inglés-Alemán y Turismo	X	X	✓	✓	✓	X	✓	✓	✓	X	✓	✓	✓	✓	X	✓	✓
Doble Grado en A.D.E. y Turismo	X	X	✓	✓	✓	X	✓	✓	✓	✓	✓	✓	✓	✓	X	✓	✓

8.7 LISTADO DE ODS Y METAS

1

**Poner fin a la pobreza en todas sus formas en todo el mundo**  
**FIN DE LA POBREZA**

- 1.1 Para 2030, erradicar la pobreza extrema para todas las personas en el mundo, actualmente medida por un ingreso por persona inferior a 1,25 dólares al día.
- 1.2 Para 2030, **reducir** al menos a la mitad la proporción de hombres, mujeres y niños y niñas de todas las edades que viven en la **pobreza** en todas sus dimensiones con arreglo a las definiciones nacionales.
- 1.3 Poner en práctica a nivel nacional sistemas y medidas apropiadas de protección social para todos y, para 2030, lograr una amplia cobertura de los pobres y los más vulnerables.
- 1.4 Para 2030, garantizar que todos los hombres y mujeres, en particular los pobres y los más vulnerables, tengan los mismos derechos a los **recursos económicos**, así como **acceso a los servicios básicos, la propiedad** y el control de las tierras y otros bienes, la herencia, los recursos naturales, las nuevas tecnologías y los servicios económicos, incluida la microfinanciación.
- 1.5 Para 2030, fomentar la **resiliencia** de los pobres y las **personas** que se encuentran en situaciones **vulnerables** y reducir su exposición y vulnerabilidad a los fenómenos extremos relacionados con el clima y a otros desastres económicos, sociales y ambientales.
- 1.a Garantizar una movilización importante de recursos procedentes de diversas fuentes, incluso mediante la mejora de la cooperación para el desarrollo, a fin de proporcionar medios suficientes y previsibles para los países en desarrollo, en particular los países menos adelantados, para poner en práctica programas y políticas encaminados a poner fin a la pobreza en todas sus dimensiones.
- 1.b Crear marcos normativos sólidos en el ámbito nacional, regional e internacional, sobre la base de estrategias de desarrollo en favor de los pobres que tengan en cuenta las cuestiones de género, a fin de apoyar la inversión acelerada en medidas para erradicar la pobreza.

2

**Poner fin al hambre**  
**HAMBRE CERO**

- 2.1 Para 2030, poner fin al hambre y asegurar el acceso de todas las personas, en particular los pobres y las personas en situaciones vulnerables, incluidos los lactantes, a una alimentación sana, nutritiva y suficiente durante todo el año
- 2.2 Para 2030, poner fin a todas las formas de malnutrición, incluso logrando, a más tardar en 2025, las metas convenidas internacionalmente sobre el retraso del crecimiento y la emaciación de los niños menores de 5 años, y abordar las necesidades de nutrición de las adolescentes, las mujeres embarazadas y lactantes y las personas de edad avanzada
- 2.3 Para 2030, duplicar la **productividad agrícola** y los ingresos de los productores de alimentos en pequeña escala, en particular las mujeres, los pueblos indígenas, los agricultores familiares, los pastores y los pescadores, entre otras cosas mediante un acceso seguro y equitativo a las tierras, a otros recursos de producción e insumos, conocimientos, servicios financieros, mercados y oportunidades para la generación de valor añadido y empleos no agrícolas
- 2.4 Para 2030, asegurar la sostenibilidad de los sistemas de producción de alimentos y aplicar **prácticas agrícolas resilientes** que aumenten la productividad y la producción, contribuyan al **mantenimiento de los ecosistemas**, fortalezcan la capacidad de adaptación al cambio climático, los fenómenos meteorológicos extremos, las sequías, las inundaciones y otros desastres, y mejoren progresivamente la calidad del suelo y la tierra
- 2.5 Para 2020, mantener la **diversidad genética** de las semillas, las plantas cultivadas y los animales de granja y domesticados y sus especies silvestres conexas, entre otras cosas mediante una buena gestión y diversificación de los bancos de semillas y plantas a nivel nacional, regional e internacional, y promover el acceso a los beneficios que se deriven de la utilización de los recursos genéticos y los conocimientos tradicionales y su distribución justa y equitativa, como se ha convenido internacionalmente
- 2.a Aumentar las inversiones, incluso mediante una mayor cooperación internacional, en la infraestructura rural, la investigación agrícola y los servicios de extensión, el desarrollo tecnológico y los bancos de genes de plantas y ganado a fin de mejorar la capacidad de producción agrícola en los países en desarrollo, en particular en los países menos adelantados
- 2.b Corregir y prevenir las restricciones y distorsiones comerciales en los mercados agropecuarios mundiales, entre otras cosas mediante la eliminación paralela de todas las formas de subvenciones a las exportaciones agrícolas y todas las medidas de exportación con efectos equivalentes, de conformidad con el mandato de la ronda de doha para el desarrollo
- 2.c Adoptar medidas para asegurar el buen funcionamiento de los mercados de productos básicos alimentarios y sus derivados y facilitar el acceso oportuno a información sobre los mercados, en particular sobre las reservas de alimentos, a fin de ayudar a limitar la extrema volatilidad de los precios de los alimentos
- 3.1 Para 2030, reducir la tasa mundial de mortalidad materna a menos de 70 por cada 100.000 nacidos vivos

### 3 Garantizar una vida sana y promover el bienestar para todos en todas las edades

## SALUD Y BIENESTAR

- 3.2 Para 2030, poner fin a las muertes evitables de recién nacidos y de niños menores de 5 años, logrando que todos los países intenten reducir la mortalidad neonatal al menos hasta 12 por cada 1.000 nacidos vivos, y la mortalidad de niños menores de 5 años al menos hasta 25 por cada 1.000 nacidos vivos
- 3.3 Para 2030, poner fin a las epidemias del SIDA, la tuberculosis, la malaria y las enfermedades tropicales desatendidas y combatir la hepatitis, las enfermedades transmitidas por el agua y otras enfermedades transmisibles
- 3.4 Para 2030, reducir en un tercio la mortalidad prematura por enfermedades no transmisibles mediante la **prevención** y el tratamiento y **promover la salud** mental y el bienestar
- 3.5 Fortalecer la prevención y el tratamiento del abuso de **sustancias adictivas**, incluido el uso indebido de estupefacientes y el consumo nocivo de alcohol
- 3.6 Para 2020, reducir a la mitad el número de muertes y lesiones causadas por **accidentes de tráfico** en el mundo
- 3.7 Para 2030, garantizar el acceso universal a los servicios de **salud sexual y reproductiva**, incluidos los de planificación de la familia, información y educación, y la integración de la salud reproductiva en las estrategias y los programas nacionales
- 3.8 Lograr la cobertura sanitaria universal, en particular la protección contra los riesgos financieros, el **acceso a servicios de salud** esenciales de calidad y el acceso a medicamentos y vacunas seguros, eficaces, asequibles y de calidad para todos
- 3.9 Para 2030, reducir sustancialmente el número de muertes y **enfermedades** producidas por productos químicos peligrosos y la **contaminación del aire, el agua y el suelo**
- 3.a Fortalecer la aplicación del convenio marco de la organización mundial de la salud para el control del tabaco en todos los países, según proceda
- 3.b Apoyar las actividades de investigación y desarrollo de vacunas y medicamentos para las enfermedades transmisibles y no transmisibles que afectan primordialmente a los países en desarrollo y facilitar el acceso a medicamentos y vacunas esenciales asequibles de conformidad con la declaración de doha relativa al acuerdo sobre los ADPIC y la salud pública, en la que se afirma el derecho de los países en desarrollo a utilizar al máximo las disposiciones del acuerdo sobre los aspectos de los derechos de propiedad intelectual relacionados con el comercio en lo relativo a la flexibilidad para proteger la salud pública y, en particular, proporcionar acceso a los medicamentos para todos
- 3.c Aumentar sustancialmente la financiación de la salud y la contratación, el desarrollo, la capacitación y la retención del personal sanitario en los países en desarrollo, especialmente en los países menos adelantados y los pequeños estados insulares en desarrollo
- 3.d Reforzar la capacidad de todos los países, en particular los países en desarrollo, en materia de alerta temprana, reducción de riesgos y gestión de los riesgos para la salud nacional y mundial

### 4 Garantizar una educación inclusiva, equitativa y de calidad y promover oportunidades de aprendizaje durante toda la vida para todos

## EDUCACION DE CALIDAD

- 4.1 Asegurar que todas las niñas y todos los niños terminen la enseñanza primaria y secundaria, que ha de ser gratuita, equitativa y de calidad y producir resultados de aprendizaje pertinentes y efectivos
- 4.2 Asegurar que todas las niñas y todos los niños tengan acceso a servicios de atención y desarrollo en la primera infancia y educación preescolar de calidad, a fin de que estén preparados para la enseñanza primaria
- 4.3 Asegurar el acceso igualitario de todos los hombres y las mujeres a una formación técnica, profesional y superior de calidad, incluida la enseñanza universitaria
- 4.4 **Aumentar** considerablemente el número de jóvenes y adultos que tienen las **competencias** necesarias, en particular técnicas y profesionales, **para acceder al empleo**, el trabajo decente y el emprendimiento
- 4.5 Eliminar las disparidades de género en la educación y asegurar el **acceso igualitario** a todos los niveles de la enseñanza y la formación profesional para **las personas vulnerables**, incluidas las personas con discapacidad, los pueblos indígenas y los niños en situaciones de vulnerabilidad
- 4.6 Asegurar que todos los jóvenes y una proporción considerable de los adultos, tanto hombres como mujeres, estén alfabetizados y tengan nociones elementales de aritmética
- 4.7 Asegurar que todos los alumnos adquieran los conocimientos teóricos y prácticos necesarios para promover el desarrollo sostenible, entre otras cosas mediante la **educación para el desarrollo sostenible** y los estilos de vida sostenibles, los derechos humanos, la igualdad de género, la promoción de una cultura de paz y no violencia, la ciudadanía mundial y la valoración de la diversidad cultural y la contribución de la cultura al desarrollo sostenible
- 4.a Construir y adecuar instalaciones educativas que tengan en cuenta las necesidades de los niños y las personas con discapacidad y las diferencias de género, y que ofrezcan entornos de aprendizaje seguros, no violentos, inclusivos y eficaces para todos

4.b Aumentar considerablemente a nivel mundial el número de becas disponibles para los países en desarrollo, en particular los países menos adelantados, los pequeños estados insulares en desarrollo y los países africanos, a fin de que sus estudiantes puedan matricularse en programas de enseñanza superior, incluidos programas de formación profesional y programas técnicos, científicos, de ingeniería y de tecnología de la información y las comunicaciones, de países desarrollados y otros países en desarrollo

4.b Aumentar considerablemente la oferta de docentes calificados, incluso mediante la cooperación internacional para la formación de docentes en los países en desarrollo, especialmente los países menos adelantados y los pequeños estados insulares en desarrollo

5.1 Poner fin a todas las formas de discriminación contra todas las mujeres y las niñas en todo el mundo

5.2 Eliminar todas las formas de violencia contra todas las mujeres y las niñas en los ámbitos público y privado, incluidas la trata y la explotación sexual y otros tipos de explotación

5.3 Eliminar todas las prácticas nocivas, como el matrimonio infantil, precoz y forzado y la mutilación genital femenina

5.4 Reconocer y valorar los cuidados y el trabajo doméstico no remunerados mediante servicios públicos, infraestructuras y políticas de protección social, y promoviendo la responsabilidad compartida en el hogar y la familia, según proceda en cada país

5.5 Asegurar la participación plena y efectiva de las mujeres y la igualdad de oportunidades de liderazgo a todos los niveles decisivos en la vida política, económica y pública

5.6 Asegurar el acceso universal a la salud sexual y reproductiva y los derechos reproductivos según lo acordado de conformidad con el Programa de Acción de la Conferencia Internacional sobre la Población y el Desarrollo, la Plataforma de Acción de Beijing y los documentos finales de sus conferencias de examen

5.a Emprender reformas que otorguen a las mujeres igualdad de derechos a los recursos económicos, así como acceso a la propiedad y al control de la tierra y otros tipos de bienes, los servicios financieros, la herencia y los recursos naturales, de conformidad con las leyes nacionales

5.b Mejorar el uso de la tecnología instrumental, en particular la tecnología de la información y las comunicaciones, para promover el empoderamiento de las mujeres

5.c Aprobar y fortalecer políticas acertadas y leyes aplicables para promover la igualdad de género y el empoderamiento de todas las mujeres y las niñas a todos los niveles

6.1 Lograr el acceso universal y equitativo al agua potable a un precio asequible para todos

6.2 Lograr el acceso a servicios de saneamiento e higiene adecuados y equitativos para todos y poner fin a la defecación al aire libre, prestando especial atención a las necesidades de las mujeres y las niñas y las personas en situaciones de vulnerabilidad

6.3 Mejorar la calidad del agua reduciendo la contaminación, eliminando el vertimiento y minimizando la emisión de productos químicos y materiales peligrosos, reduciendo a la mitad el porcentaje de aguas residuales sin tratar y aumentando considerablemente el reciclado y la reutilización sin riesgos a nivel mundial

6.4 Aumentar considerablemente el uso eficiente de los recursos hídricos en todos los sectores y asegurar la sostenibilidad de la extracción y el abastecimiento de agua dulce para hacer frente a la escasez de agua y reducir considerablemente el número de personas que sufren falta de agua

6.5 Implementar la gestión integrada de los recursos hídricos a todos los niveles, incluso mediante la cooperación transfronteriza, según proceda

6.6 Proteger y restablecer los ecosistemas relacionados con el agua, incluidos los bosques, las montañas, los humedales, los ríos, los acuíferos y los lagos

6.a Ampliar la cooperación internacional y el apoyo prestado a los países en desarrollo para la creación de capacidad en actividades y programas relativos al agua y el saneamiento, como los de captación de agua, desalinización, uso eficiente de los recursos hídricos, tratamiento de aguas residuales, reciclado y tecnologías de reutilización

6.b Apoyar y fortalecer la participación de las comunidades locales en la mejora de la gestión del agua y el saneamiento

7.1 Garantizar el acceso universal a servicios energéticos asequibles, fiables y modernos

7.2 Aumentar considerablemente la proporción de energía renovable en el conjunto de fuentes energéticas

7.3 Duplicar la tasa mundial de mejora de la eficiencia energética

7.a Aumentar la cooperación internacional para facilitar el acceso a la investigación y la tecnología relativas a la energía limpia, incluidas las fuentes renovables, la eficiencia energética y las tecnologías avanzadas y menos contaminantes de combustibles fósiles, y promover la inversión en infraestructura energética y tecnologías limpias

Lograr la igualdad entre los géneros y empoderar a todas las mujeres y niñas

## 5 IGUALDAD DE GENERO

Garantizar la disponibilidad de agua y su gestión sostenible y el saneamiento para todos

## 6 AGUA LIMPIA Y SANEAMIENTO

Garantizar el acceso a una energía asequible, segura, sostenible y moderna

## 7

# ENERGIA ASEQUIBLE Y NO CONTAMINANTE

7.b Ampliar la infraestructura y mejorar la tecnología para prestar servicios energéticos modernos y sostenibles para todos en los países en desarrollo, en particular los países menos adelantados, los pequeños estados insulares en desarrollo y los países en desarrollo sin litoral, en consonancia con sus respectivos programas de apoyo

8.1 Mantener el crecimiento económico per capita de conformidad con las circunstancias nacionales y, en particular, un crecimiento del producto interno bruto de al menos el 7% anual en los países menos adelantados

8.2 Lograr niveles más elevados de productividad económica mediante la **diversificación**, la **modernización** tecnológica y la **innovación**, entre otras cosas centrándose en los sectores con gran valor añadido y un uso intensivo de la mano de obra

8.3 Promover políticas orientadas al desarrollo que apoyen las actividades productivas, la creación de puestos de trabajo decentes, el **emprendimiento**, la creatividad y la **innovación**, y fomentar la formalización y el **crecimiento** de las microempresas y las pequeñas y medianas empresas, incluso mediante el acceso a servicios financieros

8.4 Mejorar progresivamente, de aquí a 2030, la producción y el consumo eficientes de los recursos mundiales y procurar desvincular el crecimiento económico de la degradación del medio ambiente, conforme al marco decenal de programas sobre **modalidades de consumo y producción sostenibles**, empezando por los países desarrollados

8.5 Lograr el **empleo pleno y productivo** y el trabajo decente para todas las mujeres y los hombres, incluidos los jóvenes y las personas con discapacidad, así como la igualdad de remuneración por trabajo de igual valor

8.6 Reducir considerablemente la proporción de **jóvenes que no están empleados** y no cursan estudios ni reciben capacitación

8.7 Adoptar medidas inmediatas y eficaces para erradicar el trabajo forzoso, poner fin a las formas contemporáneas de esclavitud y la trata de personas y asegurar la prohibición y eliminación de las peores formas de trabajo infantil, incluidos el reclutamiento y la utilización de niños soldados, y, de aquí a 2025, poner fin al trabajo infantil en todas sus formas

8.8 Proteger los derechos laborales y promover un entorno de trabajo seguro y sin riesgos para todos los trabajadores, incluidos los trabajadores migrantes, en particular las mujeres migrantes y las personas con empleos precarios

8.9 Elaborar y poner en práctica políticas encaminadas a promover un **turismo sostenible** que cree puestos de trabajo y promueva la cultura y los productos locales

8.10 Fortalecer la capacidad de las instituciones financieras nacionales para fomentar y ampliar el acceso a los servicios bancarios, financieros y de seguros para todos

8.A Aumentar el apoyo a la iniciativa de ayuda para el comercio en los países en desarrollo, en particular los países menos adelantados, incluso mediante el marco integrado mejorado para la asistencia técnica a los países menos adelantados en materia de comercio

8.B Desarrollar y poner en marcha una estrategia mundial para el empleo de los jóvenes y aplicar el pacto mundial para el empleo de la organización internacional del trabajo

9.1 Desarrollar **infraestructuras** fiables, sostenibles, resilientes y de calidad, incluidas infraestructuras regionales y transfronterizas, **para apoyar el desarrollo económico y el bienestar humano**, haciendo especial hincapié en el acceso asequible y equitativo para todos

9.2 Promover una **industrialización inclusiva y sostenible** y, de aquí a 2030, aumentar significativamente la contribución de la industria al empleo y al producto interno bruto, de acuerdo con las circunstancias nacionales, y duplicar esa contribución en los países menos adelantado

9.3 Aumentar el acceso de las pequeñas industrias y otras empresas, particularmente en los países en desarrollo, a los servicios financieros, incluidos créditos asequibles, y su integración en las cadenas de valor y los mercados

9.4 Modernizar la infraestructura y reconvertir las **industrias** para que sean **sostenibles**, utilizando los recursos con mayor eficacia y promoviendo la adopción de tecnologías y procesos industriales limpios y ambientalmente racionales, y logrando que todos los países tomen medidas de acuerdo con sus capacidades respectivas

9.5 **Aumentar la investigación científica y mejorar la capacidad tecnológica de los sectores industriales** de todos los países, en particular los países en desarrollo, entre otras cosas fomentando la innovación y aumentando considerablemente, de aquí a 2030, el número de personas que trabajan en investigación y desarrollo por millón de habitantes y los gastos de los sectores público y privado en investigación y desarrollo

9.a Facilitar el desarrollo de infraestructuras sostenibles y resilientes en los países en desarrollo mediante un mayor apoyo financiero, tecnológico y técnico a los países africanos, los países menos adelantados, los países en desarrollo sin litoral y los pequeños estados insulares en desarrollo

Promover el crecimiento económico  
inclusivo y sostenible, el empleo y el  
trabajo decente para todos

## 8 TRABAJO DECENTE Y CRECIMIENTO ECONOMICO

Construir infraestructuras resilientes,  
promover la industrialización sostenible y  
fomentar la innovación

## 9 INDUSTRIA, INNOVACION E INFRAESTRUCTURAS

9.b Apoyar el desarrollo de tecnologías, la investigación y la innovación nacionales en los países en desarrollo, incluso garantizando un entorno normativo propicio a la diversificación industrial y la adición de valor a los productos básicos, entre otras cosas

9.c Aumentar significativamente el acceso a la tecnología de la información y las comunicaciones y esforzarse por proporcionar acceso universal y asequible a internet en los países menos adelantados de aquí a 2020

### Reducción de las desigualdades en y entre los países

## 10 REDUCCION DE LAS DESIGUALDADES

10.1 Lograr progresivamente y mantener el crecimiento de los ingresos del 40% más pobre de la población a una tasa superior a la media nacional

10.2 Potenciar y promover la **inclusión social, económica y política de todas las personas**, independientemente de su edad, sexo, discapacidad, raza, etnia, origen, religión o situación económica u otra condición

10.3 Garantizar la **igualdad de oportunidades y reducir la desigualdad de resultados**, incluso eliminando las leyes, políticas y prácticas discriminatorias y promoviendo legislaciones, políticas y medidas adecuadas a ese respecto

10.4 Adoptar políticas, especialmente fiscales, salariales y de protección social, y lograr progresivamente una mayor igualdad

10.5 Mejorar la reglamentación y vigilancia de las instituciones y los mercados financieros mundiales y fortalecer la aplicación de esos reglamentos

10.6 Asegurar una mayor representación e intervención de los países en desarrollo en las decisiones adoptadas por las instituciones económicas y financieras internacionales para aumentar la eficacia, fiabilidad, rendición de cuentas y legitimidad de esas instituciones

10.7 Facilitar la **migración y la movilidad** ordenadas, seguras, regulares y responsables de las personas, incluso mediante la aplicación de políticas migratorias planificadas y bien gestionadas

10.A Aplicar el principio del trato especial y diferenciado para los países en desarrollo, en particular los países menos adelantados, de conformidad con los acuerdos de la organización mundial del comercio

10.B Fomentar la asistencia oficial para el desarrollo y las corrientes financieras, incluida la inversión extranjera directa, para los estados con mayores necesidades, en particular los países menos adelantados, los países africanos, los pequeños estados insulares en desarrollo y los países en desarrollo sin litoral, en consonancia con sus planes y programas nacionales

10.C Reducir a menos del 3% los costos de transacción de las remesas de los migrantes y eliminar los corredores de remesas con un costo superior al 5%

### Lograr que las ciudades sean más inclusivas, seguras, resilientes y sostenibles

## 11 CIUDADES Y COMUNIDADES SOSTENIBLES

11.1 Asegurar el **acceso** de todas las personas a **viviendas** y servicios básicos adecuados, seguros y asequibles y mejorar los barrios marginales

11.2 Proporcionar acceso a **sistemas de transporte seguros, asequibles, accesibles y sostenibles** para todos y mejorar la seguridad vial, en particular mediante la ampliación del transporte público, prestando especial atención a las necesidades de las personas en situación de vulnerabilidad, las mujeres, los niños, las personas con discapacidad y las personas de edad

11.3 Aumentar la urbanización inclusiva y sostenible y la capacidad para la planificación y la gestión participativas, integradas y sostenibles de los asentamientos humanos en todos los países

11.4 Redoblar los esfuerzos **para proteger y salvaguardar el patrimonio cultural y natural** del mundo

11.5 Reducir significativamente el número de muertes causadas por los **desastres**, incluidos los relacionados con el agua, y de personas afectadas por ellos, y reducir considerablemente las pérdidas económicas directas provocadas por los desastres en comparación con el producto interno bruto mundial, haciendo especial hincapié en la protección de los pobres y las personas en situaciones de vulnerabilidad

11.6 Reducir el impacto ambiental negativo per capita de las ciudades, incluso prestando especial atención a la calidad del aire y la gestión de los desechos municipales y de otro tipo

11.7 Proporcionar acceso universal a zonas verdes y espacios públicos seguros, inclusivos y accesibles, en particular para las mujeres y los niños, las personas de edad y las personas con discapacidad

11.A Apoyar los vínculos económicos, sociales y ambientales positivos entre las zonas urbanas, periurbanas y rurales fortaleciendo la planificación del desarrollo nacional y regional

11.B Aumentar considerablemente el número de ciudades y asentamientos humanos que adoptan e implementan políticas y planes integrados para promover la inclusión, el uso eficiente de los recursos, la mitigación del cambio climático y la adaptación a él y la resiliencia ante los desastres, y desarrollar y poner en práctica, en consonancia con el marco de sendai para la reducción del riesgo de desastres 2015-2030, la gestión integral de los riesgos de desastre a todos los niveles

11.C Proporcionar apoyo a los países menos adelantados, incluso mediante asistencia financiera y técnica, para que puedan construir edificios sostenibles y resilientes utilizando materiales locales

12

Garantizar modalidades de consumo y producción sostenibles

## PRODUCCION Y CONSUMO RESPONSABLES

- 12.1 Aplicar el marco decenal de programas sobre modalidades de **consumo y producción sostenibles**, con la participación de todos los países y bajo el liderazgo de los países desarrollados, teniendo en cuenta el grado de desarrollo y las capacidades de los países en desarrollo
- 12.2 Lograr la gestión sostenible y el uso eficiente de los recursos naturales
- 12.3 Reducir a la mitad el desperdicio de alimentos per capita mundial en la venta al por menor y a nivel de los consumidores y reducir las pérdidas de alimentos en las cadenas de producción y suministro, incluidas las pérdidas posteriores a la cosecha
- 12.4 Lograr la gestión ecológicamente racional de los productos químicos y de todos los desechos a lo largo de su ciclo de vida, de conformidad con los marcos internacionales convenidos, y reducir significativamente su liberación a la atmósfera, el agua y el suelo a fin de minimizar sus efectos adversos en la salud humana y el medio ambiente
- 12.5 **Reducir** considerablemente la **generación de desechos** mediante actividades de prevención, reducción, reciclado y reutilización
- 12.6 Alentar a las empresas, en especial las grandes empresas y las empresas transnacionales, a que adopten prácticas sostenibles e incorporen información sobre la sostenibilidad en su ciclo de presentación de informes
- 12.7 Promover prácticas de adquisición pública que sean sostenibles, de conformidad con las políticas y prioridades nacionales
- 12.8 Asegurar que las personas de todo el mundo tengan la información y los conocimientos pertinentes para el desarrollo sostenible y los estilos de vida en armonía con la naturaleza
- 12.A Ayudar a los países en desarrollo a fortalecer su capacidad científica y tecnológica para avanzar hacia modalidades de consumo y producción más sostenibles
- 12.B Elaborar y aplicar instrumentos para vigilar los efectos en el desarrollo sostenible, a fin de lograr un turismo sostenible que cree puestos de trabajo y promueva la cultura y los productos locales
- 12.C Racionalizar los subsidios ineficientes a los combustibles fósiles que fomentan el consumo antieconómico eliminando las distorsiones del mercado, de acuerdo con las circunstancias nacionales, incluso mediante la reestructuración de los sistemas tributarios y la eliminación gradual de los subsidios perjudiciales, cuando existan, para reflejar su impacto ambiental, teniendo plenamente en cuenta las necesidades y condiciones específicas de los países en desarrollo y minimizando los posibles efectos adversos en su desarrollo, de manera que se proteja a los pobres y a las comunidades afectadas

13

Adoptar medidas urgentes para combatir el cambio climático y sus efectos

## ACCION POR EL CLIMA

- 13.1 Fortalecer la resiliencia y la capacidad de adaptación a los riesgos relacionados con el clima y los desastres naturales en todos los países
- 13.2 Incorporar medidas relativas al **cambio climático** en las políticas, estrategias y planes nacionales
- 13.3 Mejorar la educación, la sensibilización y la capacidad humana e institucional respecto de la mitigación del cambio climático, la adaptación a él, la reducción de sus efectos y la alerta temprana
- 13.A Cumplir el compromiso de los países desarrollados que son partes en la convención marco de las naciones unidas sobre el cambio climático de lograr para el año 2020 el objetivo de movilizar conjuntamente 100.000 millones de dólares anuales procedentes de todas las fuentes a fin de atender las necesidades de los países en desarrollo respecto de la adopción de medidas concretas de mitigación y la transparencia de su aplicación, y poner en pleno funcionamiento el fondo verde para el clima capitalizándolo lo antes posible
- 13.B Promover mecanismos para aumentar la capacidad para la planificación y gestión eficaces en relación con el cambio climático en los países menos adelantados y los pequeños estados insulares en desarrollo, haciendo particular hincapié en las mujeres, los jóvenes y las comunidades locales y marginadas

14

Conservar y utilizar sosteniblemente los océanos, mareas y recursos marinos

## VIDA SUBMARINA

- 14.1 Prevenir y reducir significativamente la contaminación marina de todo tipo, en particular la producida por actividades realizadas en tierra, incluidos los detritos marinos y la polución por nutrientes
- 14.2 **Gestionar y proteger sosteniblemente los ecosistemas marinos y costeros** para evitar efectos adversos importantes, incluso fortaleciendo su resiliencia, y adoptar medidas para restaurarlos a fin de restablecer la salud y la productividad de los océanos
- 14.3 Minimizar y abordar los efectos de la acidificación de los océanos, incluso mediante una mayor cooperación científica a todos los niveles
- 14.4 De aquí a 2020, reglamentar eficazmente la explotación pesquera y poner fin a la pesca excesiva, la pesca ilegal, no declarada y no reglamentada y las prácticas pesqueras destructivas, y aplicar planes de gestión con fundamento científico a fin de restablecer las poblaciones de peces en el plazo más breve posible, al menos alcanzando niveles que puedan producir el máximo rendimiento sostenible de acuerdo con sus características biológicas
- 14.5 De aquí a 2020, conservar al menos el 10% de las zonas costeras y marinas, de conformidad con las leyes nacionales y el derecho internacional y sobre la base de la mejor información científica disponible

- 14.6 Prohibir ciertas formas de subvenciones a la pesca que contribuyen a la sobrecapacidad y la pesca excesiva, eliminar las subvenciones que contribuyen a la pesca ilegal, no declarada y no reglamentada y abstenerse de introducir nuevas subvenciones de esa índole, reconociendo que la negociación sobre las subvenciones a la pesca en el marco de la organización mundial del comercio debe incluir un trato especial y diferenciado, apropiado y efectivo para los países en desarrollo y los países menos adelantados
- 14.7 Aumentar los beneficios económicos que los pequeños estados insulares en desarrollo y los países menos adelantados obtienen del uso sostenible de los recursos marinos, en particular mediante la gestión sostenible de la pesca, la acuicultura y el turismo
- 14.a Aumentar los conocimientos científicos, desarrollar la capacidad de investigación y transferir **tecnología marina**, teniendo en cuenta los criterios y directrices para la transferencia de tecnología marina de la comisión oceanográfica intergubernamental, a fin de mejorar la salud de los océanos y potenciar la contribución de la biodiversidad marina al desarrollo de los países en desarrollo, en particular los pequeños estados insulares en desarrollo y los países menos adelantados
- 14.b Facilitar el acceso de los **pescadores artesanales** a los recursos marinos y los mercados
- 14.c Mejorar la conservación y el uso sostenible de los océanos y sus recursos aplicando el derecho internacional reflejado en la convención de las naciones unidas sobre el derecho del mar, que constituye el marco jurídico para la conservación y la utilización sostenible de los océanos y sus recursos, como se recuerda en el párrafo 158 del documento “el futuro que queremos”

- 15.1 Velar por la **conservación**, el restablecimiento y el uso sostenible de **los ecosistemas terrestres** y los ecosistemas interiores de agua dulce y los servicios que proporcionan, en particular los bosques, los humedales, las montañas y las zonas áridas, en consonancia con las obligaciones contraídas en virtud de acuerdos internacionales
- 15.2 Promover la **gestión sostenible** de todos los tipos de **bosques**, poner fin a la deforestación, recuperar los bosques degradados e incrementar la forestación y la reforestación a nivel mundial
- 15.3 Luchar contra la desertificación, rehabilitar las tierras y los suelos degradados, incluidas las tierras afectadas por la desertificación, la sequía y las inundaciones, y procurar lograr un mundo con una degradación neutra del suelo
- 15.4 Velar por la conservación de los ecosistemas montañosos, incluida su diversidad biológica, a fin de mejorar su capacidad de proporcionar beneficios esenciales para el desarrollo sostenible
- 15.5 Adoptar medidas urgentes y significativas para **reducir la degradación de los hábitats naturales**, detener la pérdida de la diversidad biológica y, para 2020, proteger las especies amenazadas y evitar su extinción
- 15.6 Promover la participación justa y equitativa en los beneficios que se deriven de la utilización de los recursos genéticos y promover el acceso adecuado a esos recursos, como se ha convenido internacionalmente
- 15.7 Adoptar medidas urgentes para poner fin a la caza furtiva y el tráfico de especies protegidas de flora y fauna y abordar la demanda y la oferta ilegales de productos silvestres
- 15.8 Adoptar medidas para prevenir la introducción de especies exóticas invasoras y reducir de forma significativa sus efectos en los ecosistemas terrestres y acuáticos y controlar o erradicar las especies prioritarias
- 15.9 Integrar los valores de los ecosistemas y la diversidad biológica en la planificación nacional y local, los procesos de desarrollo, las estrategias de reducción de la pobreza y la contabilidad
- 15.a Movilizar y aumentar de manera significativa los recursos financieros procedentes de todas las fuentes para conservar y utilizar de forma sostenible la diversidad biológica y los ecosistemas
- 15.b Movilizar un volumen apreciable de recursos procedentes de todas las fuentes y a todos los niveles para financiar la gestión forestal sostenible y proporcionar incentivos adecuados a los países en desarrollo para que promuevan dicha gestión, en particular con miras a la conservación y la reforestación
- 15.c Aumentar el apoyo mundial a la lucha contra la caza furtiva y el tráfico de especies protegidas, en particular aumentando la capacidad de las comunidades locales para promover oportunidades de subsistencia sostenibles

- 16.1 Reducir significativamente **todas las formas de violencia** y las correspondientes tasas de mortalidad en todo el mundo
- 16.2 Poner fin al maltrato, la explotación, la trata y todas las formas de violencia y tortura contra los niños
- 16.3 Promover el estado de derecho en los planos nacional e internacional y garantizar la igualdad de acceso a la justicia para todos
- 16.4 Reducir significativamente las corrientes financieras y de armas ilícitas, fortalecer la recuperación y devolución de los activos robados y luchar contra todas las formas de delincuencia organizada

**Gestionar sosteniblemente los bosques, luchar contra la desertificación, detener e invertir la degradación de las tierras, detener la pérdida de biodiversidad**

## 15 VIDA DE ECOSISTEMAS TERRESTRES

## 16 Promover sociedades justas, pacíficas e inclusivas

# PAZ, JUSTICIA E INSTITUCIONES SOLIDAS

- 16.5 Reducir considerablemente la corrupción y el soborno en todas sus formas
- 16.6 Crear a todos los niveles **instituciones eficaces y transparentes** que rindan cuentas
- 16.7 Garantizar la adopción en todos los niveles de decisiones inclusivas, **participativas** y representativas que respondan a las necesidades
- 16.8 Ampliar y fortalecer la participación de los países en desarrollo en las instituciones de gobernanza mundial
- 16.9 Proporcionar acceso a una identidad jurídica para todos, en particular mediante el registro de nacimientos
- 16.10 Garantizar el acceso público a la información y proteger las libertades fundamentales, de conformidad con las leyes nacionales y los acuerdos internacionales
- 16.a Fortalecer las instituciones nacionales pertinentes, incluso mediante la cooperación internacional, para crear a todos los niveles, particularmente en los países en desarrollo, la capacidad de prevenir la violencia y combatir el terrorismo y la delincuencia
- 16.b Promover y aplicar leyes y políticas no discriminatorias en favor del desarrollo sostenible
- 17.1 Fortalecer la movilización de recursos internos, incluso mediante la prestación de apoyo internacional a los países en desarrollo, con el fin de mejorar la capacidad nacional para recaudar ingresos fiscales y de otra índole
- 17.2 Velar por que los países desarrollados cumplan plenamente sus compromisos en relación con la asistencia oficial para el desarrollo, incluido el compromiso de numerosos países desarrollados de alcanzar el objetivo de destinar el **0,7%** del ingreso nacional bruto a la asistencia oficial **para el desarrollo de los países en desarrollo** y entre el 0,15% y el 0,20% del ingreso nacional bruto a la asistencia oficial para el desarrollo de los países menos adelantados; se alienta a los proveedores de asistencia oficial para el desarrollo a que consideren la posibilidad de fijar una meta para destinar al menos el 0,20% del ingreso nacional bruto a la asistencia oficial para el desarrollo de los países menos adelantados
- 17.3 Movilizar **recursos financieros adicionales** de múltiples fuentes para los **países en desarrollo**
- 17.4 Ayudar a los países en desarrollo a lograr la sostenibilidad de la deuda a largo plazo con políticas coordinadas orientadas a fomentar la financiación, el alivio y la reestructuración de la deuda, según proceda, y hacer frente a la deuda externa de los países pobres muy endeudados a fin de reducir el endeudamiento excesivo
- 17.5 Adoptar y aplicar sistemas de promoción de las inversiones en favor de los países menos adelantados
- 17.6 Mejorar la cooperación regional e internacional norte-sur, sur-sur y triangular en materia de ciencia, tecnología e innovación y el acceso a estas, y aumentar el intercambio de conocimientos en condiciones mutuamente convenidas, incluso mejorando la coordinación entre los mecanismos existentes, en particular a nivel de las naciones unidas, y mediante un mecanismo mundial de facilitación de la tecnología
- 17.7 Promover el desarrollo de tecnologías ecológicamente racionales y su transferencia, divulgación y difusión a los países en desarrollo en condiciones favorables, incluso en condiciones concesionarias y preferenciales, según lo convenido de mutuo acuerdo
- 17.8 Poner en pleno funcionamiento, a más tardar en 2017, el banco de tecnología y el mecanismo de apoyo a la creación de capacidad en materia de ciencia, tecnología e innovación para los países menos adelantados y aumentar la utilización de tecnologías instrumentales, en particular la tecnología de la información y las comunicaciones
- 17.9 Aumentar el apoyo internacional para realizar actividades de creación de capacidad eficaces y específicas en los países en desarrollo a fin de respaldar los planes nacionales de implementación de todos los objetivos de desarrollo sostenible, incluso mediante la cooperación norte-sur, sur-sur y triangular
- 17.10 Promover un sistema de comercio multilateral universal, basado en normas, abierto, no discriminatorio y equitativo en el marco de la organización mundial del comercio, incluso mediante la conclusión de las negociaciones en el marco del programa de doha para el desarrollo
- 17.11 Aumentar significativamente las exportaciones de los países en desarrollo, en particular con miras a duplicar la participación de los países menos adelantados en las exportaciones mundiales de aquí a 2020
- 17.12 Lograr la consecución oportuna del acceso a los mercados libre de derechos y contingentes de manera duradera para todos los países menos adelantados, conforme a las decisiones de la organización mundial del comercio, incluso velando por que las normas de origen preferenciales aplicables a las importaciones de los países menos adelantados sean transparentes y sencillas y contribuyan a facilitar el acceso a los mercados
- 17.13 Aumentar la estabilidad macroeconómica mundial, incluso mediante la coordinación y coherencia de las políticas
- 17.14 Mejorar la coherencia de las políticas para el desarrollo sostenible
- 17.15 Respetar el margen normativo y el liderazgo de cada país para establecer y aplicar políticas de erradicación de la pobreza y desarrollo sostenible

Revitalizar la Alianza Mundial para el  
Desarrollo Sostenible

17

## ALIANZAS PARA LOGRAR LOS OBJETIVOS

- 17.16 Mejorar la alianza mundial para el desarrollo sostenible, complementada por alianzas entre múltiples interesados que movilicen e intercambien conocimientos, especialización, tecnología y recursos financieros, a fin de apoyar el logro de los **objetivos de desarrollo sostenible** en todos los países, particularmente los **países en desarrollo**
- 17.17 Fomentar y promover la constitución de **alianzas eficaces** en las esferas pública, **público-privada** y de la **sociedad civil**, aprovechando la experiencia y las estrategias de obtención de recursos de las alianzas
- 17.18 Mejorar el apoyo a la creación de capacidad prestado a los países en desarrollo, incluidos los países menos adelantados y los pequeños estados insulares en desarrollo, para aumentar significativamente la disponibilidad de datos oportunos, fiables y de gran calidad desglosados por ingresos, sexo, edad, raza, origen étnico, estatus migratorio, discapacidad, ubicación geográfica y otras características pertinentes en los contextos nacionales
- 17.19 Aprovechar las iniciativas existentes para elaborar indicadores que permitan medir los progresos en materia de desarrollo sostenible y complementen el producto interno bruto, y apoyar la creación de capacidad estadística en los países en desarrollo